



ДОКЛАД
о состоянии и развитии
конкуренции на товарных рынках
Удмуртской Республики
в 2025 году

**(утвержден решением Совета по инвестиционной деятельности
и конкурентной политике в Удмуртской Республике
от «27» февраля 2026 года)**

Ижевск
2026 год

СОДЕРЖАНИЕ

РАЗДЕЛ 1. СВЕДЕНИЯ О ВНЕДРЕНИИ В УДМУРТСКОЙ РЕСПУБЛИКЕ СТАНДАРТА РАЗВИТИЯ КОНКУРЕНЦИИ	4
1.1. Решение высшего должностного лица Удмуртской Республики о внедрении стандарта развития конкуренции в Удмуртской Республике и определении уполномоченного органа по содействию развитию конкуренции в Удмуртской Республике	4
1.2. Сведения о заключенных соглашениях (меморандумах) по внедрению Стандарта между органами исполнительной власти и органами местного самоуправления в Удмуртской Республике.....	4
1.3. Сведения о проведенных в отчетном периоде в Удмуртской Республике обучающих мероприятиях и тренингах для органов местного самоуправления по вопросам содействия развитию конкуренции	5
1.4. Формирование рейтинга муниципальных образований по содействию развитию конкуренции и обеспечению условий для формирования благоприятного инвестиционного климата, предусматривающего систему поощрения.....	6
1.5. Формирование коллегиального органа при высшем должностном лице Удмуртской Республики по вопросам содействия развитию конкуренции.....	7
1.6. Утверждение перечня товарных рынков для содействия развитию конкуренции в Удмуртской Республике.....	7
1.7. Утверждение плана мероприятий («дорожной карты») по содействию развитию конкуренции в Удмуртской Республике.....	8
РАЗДЕЛ 2. РЕЗУЛЬТАТЫ ЕЖЕГОДНОГО МОНИТОРИНГА СОСТОЯНИЯ И РАЗВИТИЯ КОНКУРЕНЦИИ НА ТОВАРНЫХ РЫНКАХ УДМУРТСКОЙ РЕСПУБЛИКИ.....	9
2.1. Анализ деятельности хозяйствующих субъектов.....	9
2.2. Результаты анализа ситуации на товарных рынках для содействия развития конкуренции в Удмуртской Республике.....	9
2.3. Результаты мониторинга наличия (отсутствия) административных барьеров и оценки состояния конкурентной среды субъектами предпринимательской деятельности	11
2.4. Оценка субъектами предпринимательской деятельности состояния конкурентной среды и ее изменений во времени	15
2.5. Оценки субъектов предпринимательской деятельности наличия и уровня административных барьеров во всех сферах регулирования.....	28
2.6. Результаты мониторинга удовлетворенности потребителей качеством товаров,	

работ и услуг на рынках Удмуртской Республики и состоянием ценовой конкуренции.....	39
2.7. Удовлетворенность потребителей уровнем цен, качеством и возможностью выбора товаров, работ и услуг	42
2.8. Восприятие и динамика оценки потребителями состояния конкуренции между продавцами товаров, работ и услуг	52
2.9. Анализ обращений о состоянии конкурентной среды, поступивших в надзорные органы	59
2.10. Результаты проведенного ежегодного мониторинга удовлетворенности субъектов предпринимательской деятельности и потребителей товаров, работ и услуг качеством официальной информации о состоянии конкурентной среды на рынках товаров, работ и услуг Удмуртской Республики.....	69
2.11. Результаты проведенного ежегодного мониторинга деятельности субъектов естественных монополий на территории Удмуртской Республики	72
2.12. Результаты мониторинга удовлетворенности населения и субъектов малого и среднего предпринимательства деятельностью в сфере финансовых услуг, осуществляемой на территории Удмуртской Республики.....	75
2.13. Результаты мониторинга доступности для населения и субъектов малого и среднего предпринимательства финансовых услуг, оказываемых на территории Удмуртской Республики.....	78
РАЗДЕЛ 3. СВЕДЕНИЯ О ДОСТИЖЕНИИ ЗНАЧЕНИЙ КЛЮЧЕВЫХ ПОКАЗАТЕЛЕЙ РАЗВИТИЯ КОНКУРЕНЦИИ, УСТАНОВЛЕННЫХ В «ДОРОЖНОЙ КАРТЕ» УДМУРТСКОЙ РЕСПУБЛИКИ.....	85
РАЗДЕЛ 4. СВЕДЕНИЯ О ЛУЧШИХ РЕГИОНАЛЬНЫХ ПРАКТИКАХ СОДЕЙСТВИЯ РАЗВИТИЮ КОНКУРЕНЦИИ	86
ПРИЛОЖЕНИЯ.....	90

РАЗДЕЛ 1. СВЕДЕНИЯ О ВНЕДРЕНИИ В УДМУРТСКОЙ РЕСПУБЛИКЕ СТАНДАРТА РАЗВИТИЯ КОНКУРЕНЦИИ

1.1. Решение высшего должностного лица Удмуртской Республики о внедрении стандарта развития конкуренции в Удмуртской Республике и определении уполномоченного органа по содействию развитию конкуренции в Удмуртской Республике

Стандарт развития конкуренции в субъектах Российской Федерации внедряется в Удмуртской Республике с 2015 года. Решение о внедрении в регионе Стандарта принято распоряжением Главы Удмуртской Республики от 10.11.2014 № 311-РГ «Об уполномоченном исполнительном органе государственной власти Удмуртской Республики по содействию развитию конкуренции в Удмуртской Республике» (<https://me.udmurt.ru/upload/iblock/891/lobdgrsdqji0pep9uymkjg5ta6y2s8ak.pdf>).

Министерство экономики Удмуртской Республики (далее – Минэкономики УР) определено уполномоченным исполнительным органом Удмуртской Республики по содействию развитию конкуренции в Удмуртской Республике (далее – Уполномоченный орган), что отражено в положении о Минэкономики УР, утвержденном постановлением Правительства Удмуртской Республики от 26.01.2015 № 15 (ред. от 12.01.2026).

Уполномоченный орган осуществляет функции и реализует полномочия в соответствии со Стандартом развития конкуренции в субъектах Российской Федерации, утвержденном распоряжением Правительства Российской Федерации от 17.04.2019 № 768-р (далее – Стандарт), в том числе:

- с участием органов исполнительной власти Удмуртской Республики формирует Перечень товарных рынков и Дорожную карту по содействию развитию конкуренции в Удмуртской Республике;

- ежегодно организует проведение мониторинга состояния и развития конкуренции на товарных рынках Удмуртской Республики;

- осуществляет подготовку ежегодного доклада о состоянии и развитии конкуренции на товарных рынках Удмуртской Республики;

- обеспечивает представление информации о развитии конкуренции в регионе: на официальном сайте Минэкономики УР в информационно-телекоммуникационной сети «Интернет» (далее – сеть Интернет) создан и поддерживается в актуальном состоянии раздел «Конкурентная политика в УР» (<https://me.udmurt.ru/npravleniya/konkurentnaya-politika-v-ur/>) для размещения информации о деятельности по содействию развитию конкуренции в Удмуртской Республике.

1.2. Сведения о заключенных соглашениях (меморандумах) по внедрению Стандарта между органами исполнительной власти и органами местного самоуправления в Удмуртской Республике

Удмуртская Республика включает 30 муниципальных образований, из них 5 городских округов и 25 муниципальных округов.

Для привлечения органов местного самоуправления в Удмуртской Республике (далее – ОМСУ УР) к деятельности по реализации положений Стандарта развития конкуренции Правительством Удмуртской Республики заключено трехстороннее соглашение с Управлением Федеральной антимонопольной службы по Удмуртской Республике и Советом муниципальных образований Удмуртской Республики от 26.01.2016 № АС-434/2 о взаимодействии при внедрении Стандарта (<https://me.udmurt.ru/upload/iblock/20b/hri9869qyp4omhkmz1h7te86fkyokegd.pdf>).

В 2016 году Уполномоченным органом заключены отдельные соглашения со всеми муниципальными образованиями Удмуртии, конкретизирующие направления взаимодействия в вопросах содействия развитию конкуренции (далее – Соглашения). В течение 2022 года были заключены дополнительные соглашения в связи с внесением изменений в наименования ОМСУ УР.

Тексты Соглашений и дополнительных Соглашений размещены на официальном сайте Минэкономки УР в сети «Интернет» в разделе «Конкурентная политика в УР/Взаимодействие с ОМСУ УР/Соглашения с ОМСУ УР по внедрению Стандарта развития конкуренции» (https://me.udmurt.ru/napravleniya/konkurentnaya-politika-v-ur/vzaimodejstvie_s_omsu_ur/soglasheniya-s-omsu-ur-po-vnedreniyu-standarta-razvitiya-konkurencii/).

1.3. Сведения о проведенных в отчетном периоде в Удмуртской Республике обучающих мероприятиях и тренингах для органов местного самоуправления по вопросам содействия развитию конкуренции

Во исполнение требований Стандарта Уполномоченный орган не реже двух раз в год осуществляет организацию и проведение обучающих мероприятий и тренингов для ОМСУ УР по вопросам содействия развитию конкуренции, а также повышения качества процессов, связанных с предоставлением услуг, влияющих на развитие конкуренции.

В 2025 году состоялись обучающие мероприятия для ОМСУ УР по следующим направлениям:

Поддержка и развитие инвестиционной деятельности: 30 мая проведено обучение на тему «Работа с инвестиционной картой РФ».

Оценка регулирующего воздействия: 30 сентября в режиме видеоконференцсвязи (далее - ВКС) проведен семинар на тему: «Оценка регулирующего воздействия проектов муниципальных нормативных правовых актов в 2025 году». На семинаре были озвучены планируемые изменения в региональном законодательстве по ОРВ, представлены предварительные итоги реализации института ОРВ в муниципальных образованиях за 2025 год, названы лидеры, а также даны рекомендации по совершенствованию ОРВ на муниципальном уровне.

Развитие конкуренции: 4 декабря в режиме ВСК проведен семинар на тему: «Отдельные вопросы реализации конкурентной политики в Удмуртской Республике». В рамках семинара освещены темы антимонопольного комплаенса, методов выявления нарушений антимонопольного законодательства и реформирования унитарных предприятий. Докладчиком выступило Управление Федеральной антимонопольной службы по Удмуртской Республике.

Поддержка и развитие МСП: в течение года проведены 3 ВКС с привлечением федеральных институтов поддержки бизнеса: Агентство стратегических инициатив по продвижению новых проектов, АО «Корпорация МСП», АО «МСП Банк» и АО «МСП Лизинг», ДОМ.РФ.

Информация о проведенных обучающих мероприятиях для ОМСУ УР опубликована в сети Интернет на официальном сайте Минэкономки УР в разделе: Главная/Направления/Конкурентная политика в УР/Взаимодействие с ОМСУ УР/Обучающие семинары, программы, тренинги для ОМСУ УР (https://me.udmurt.ru/napravleniya/konkurentnaya-politika-v-ur/vzaimodejstvie_s_omsu_ur/obuchayuschie-seminary-programmy-treningi-dlya-omsu-ur/).

1.4. Формирование рейтинга муниципальных образований по содействию развитию конкуренции и обеспечению условий для формирования благоприятного инвестиционного климата, предусматривающего систему поощрения

Во исполнение требований Стандарта и в целях привлечения органов местного самоуправления к эффективной работе по развитию конкуренции на местном уровне в Удмуртской Республике применяется система оценки деятельности ОМСУ УР.

Расчет результатов рейтинга утвержден методикой комплексной оценки ОМСУ УР, включающей в итоговую оценку деятельности ОМСУ УР показатель по созданию благоприятных условий для развития конкуренции в муниципальном образовании (постановление Правительства Удмуртской Республики от 05.02.2018 № 23 (ред. от 30.01.2024) «Об оценке деятельности органов местного самоуправления городских округов и муниципальных округов в Удмуртской Республике по привлечению инвестиций и наращиванию налогового потенциала»).

В соответствии с Законом Удмуртской Республики от 21.11.2006 № 52-РЗ (ред. от 01.07.2025) «О регулировании межбюджетных отношений в Удмуртской Республике» ежегодная сумма бюджетных средств для предоставления дотаций по результатам оценки деятельности органов местного самоуправления муниципальных образований по показателям, установленным постановлением Правительства Удмуртской Республики от 05.02.2018 № 23, составляет 10 млн рублей.

Распоряжением Правительства Удмуртской Республики от 07.11.2025 № 1263-р «О предоставлении дотаций для стимулирования развития муниципальных образований в Удмуртской Республике по результатам оценки деятельности органов местного самоуправления городских округов и муниципальных округов в Удмуртской Республике за 2024 год» дотации по итогам оценки за 2024 год распределены следующим образом:

- 1) Муниципальное образование «Город Ижевск» – 2 111 467 руб.;
- 2) Муниципальное образование «Городской округ город Сарапул Удмуртской Республики» – 1 888 533 руб.;
- 3) Муниципальное образование «Муниципальный округ Завьяловский район Удмуртской Республики» – 1 041 406 руб.;

4) Муниципальное образование «Муниципальный округ Увинский район Удмуртской Республики» – 997 572 руб.;

5) Муниципальное образование «Муниципальный округ Воткинский район Удмуртской Республики» – 961 022 руб.;

6) Муниципальное образование «Муниципальный округ Сюмсинский район Удмуртской Республики» – 1 056 273 руб.;

7) Муниципальное образование «Муниципальный округ Селтинский район Удмуртской Республики» – 984 688 руб.;

8) Муниципальное образование «Муниципальный округ Дебёсский район Удмуртской Республики» – 959 039 руб.

Результаты рейтинга опубликованы на сайте Минэкономки УР в разделе «Конкурентная политика в УР / Взаимодействие с ОМСУ УР / Рейтинг муниципальных образований в УР» (<https://me.udmurt.ru/upload/iblock/945/55sxa7h67i96ckgaris85cztb1bnxdhw.pdf>).

1.5. Формирование коллегиального органа при высшем должностном лице Удмуртской Республики по вопросам содействия развитию конкуренции

В целях рассмотрения вопросов содействия развитию конкуренции в соответствии с требованиями Стандарта в Удмуртской Республике в 2015 году образован Коллегиальный орган при Главе Удмуртской Республики по вопросам содействия развитию конкуренции – Совет по инвестиционной деятельности и конкурентной политике в Удмуртской Республике (далее соответственно – Коллегиальный орган, Совет). Положение о Совете и его состав утверждены Указом Президента Удмуртской Республики от 23.11.2006 № 175 (ред. от 27.10.2023) «О Совете по инвестиционной деятельности и конкурентной политике в Удмуртской Республике» (вместе с «Положением о Совете по инвестиционной деятельности и конкурентной политике в Удмуртской Республике») (<https://me.udmurt.ru/upload/iblock/086/0hit4egewpljw7p6wbdj7ga971oqhw25.pdf>).

Материалы заседаний Коллегиального органа размещаются на официальном сайте Минэкономки УР в разделе «Направления / Конкурентная политика в УР / Деятельность Совета по инвестиционной деятельности и конкурентной политике в УР» (https://me.udmurt.ru/napravleniya/konkurentnaya-politika-v-ur/deyatelnost_soveta_po_investicionnoj_deyatelnosti_i_konkurentnoj_politike_v_ur/).

1.6. Утверждение перечня товарных рынков для содействия развитию конкуренции в Удмуртской Республике

Актуальный перечень товарных рынков для содействия развитию конкуренции в Удмуртской Республике (далее – Перечень) утвержден распоряжением Главы Удмуртской Республики от 28.12.2021 № 371-РГ и включает 36 рынков, из которых 34 выбраны в соответствии с приложением к Стандарту, 2 товарных рынка – рынок услуг в сфере туризма (введен распоряжением Главы УР от 19.02.2020 № 28-РГ) и рынок финансовых услуг (введен распоряжением Главы УР от 30.12.2022 № 519-РГ)

выбраны в качестве приоритетных для региона, в том числе по данным проведенного мониторинга состояния конкуренции на товарных рынках Удмуртии.

Разработка Перечня осуществлялась в соответствии с пунктами 20-25 Стандарта.

Актуальный Перечень размещён на официальном сайте Минэкономки УР в сети «Интернет» в разделе «Направления / Конкуренция политика в УР / Реализация Стандарта в Удмуртской Республике» (<https://me.udmurt.ru/upload/iblock/da8/lhdxjtg0d9t29rnmkw9ennb27jndvils.pdf>).

1.7. Утверждение плана мероприятий («дорожной карты») по содействию развитию конкуренции в Удмуртской Республике

План мероприятий («дорожная карта») по содействию развитию конкуренции в Удмуртской Республике утвержден в 2021 году распоряжением Главы Удмуртской Республики от 28.12.2021 № 371-РГ (ред. от 27.10.2025) в соответствии с требованиями Стандарта на основе анализа результатов мониторинга состояния и развития конкуренции на товарных рынках Удмуртской Республики (<https://me.udmurt.ru/upload/iblock/27f/00eaemt1p1oy5xy59ib05ctr30va7jle.pdf>).

Дорожная карта включает в себя:

1) план мероприятий («отраслевые дорожные карты») по реализации мер по содействию развитию конкуренции в отдельных отраслях (сферах) экономики Удмуртской Республики;

2) системные мероприятия по содействию развитию конкуренции в Удмуртской Республике;

3) ключевые показатели развития конкуренции в Удмуртской Республике (приложение 1 к Дорожной карте);

4) перечень мероприятий, предусмотренных стратегическими и программными документами Удмуртской Республики, реализация которых оказывает влияние на состояние конкуренции на товарных рынках Удмуртской Республики (приложение 2 к Дорожной карте).

В целях обеспечения информационной доступности и открытости проводимых мероприятий по содействию развитию конкуренции в Удмуртской Республике Дорожная карта по содействию развитию конкуренции размещена на официальном сайте Минэкономки УР в сети «Интернет» (https://me.udmurt.ru/napravleniya/konkurentnaya-politika-v-ur/dokumenty_po_vnedreniyu_standarta/).

Минэкономки УР осуществляет мониторинг исполнения мероприятий Дорожной карты УР. Отчеты о реализации формируются в полугодовом и годовом режиме и размещаются на официальном сайте Минэкономки УР в сети «Интернет» (https://me.udmurt.ru/napravleniya/konkurentnaya-politika-v-ur/realizaciya_standarta_v_udmurtskoj_respublike/).

РАЗДЕЛ 2. РЕЗУЛЬТАТЫ ЕЖЕГОДНОГО МОНИТОРИНГА СОСТОЯНИЯ И РАЗВИТИЯ КОНКУРЕНЦИИ НА ТОВАРНЫХ РЫНКАХ УДМУРТСКОЙ РЕСПУБЛИКИ

2.1. Анализ деятельности хозяйствующих субъектов

Оценка состояния конкуренции на региональных товарных рынках позволяет выявить барьеры для развития экономических отношений, проблемы, препятствующие повышению качества товаров, работ, услуг, увеличению числа хозяйствующих субъектов, в том числе субъектов малого и среднего предпринимательства.

По состоянию на 1 декабря 2025 года общее количество хозяйствующих субъектов (организации, предприятия, учреждения, индивидуальные предприниматели), зарегистрированных в Удмуртской Республике, составило 87 281 единица. Статус индивидуального предпринимателя имеют 65% хозяйствующих субъектов против 63% в соответствующем периоде прошлого года.

Общее количество организаций (предприятий, учреждений) увеличилось на 5% в сравнении с 2024 годом, количество индивидуальных предпринимателей возросло на 10%



Рис. 1. Динамика количества хозяйствующих субъектов и индивидуальных предпринимателей за 2015-2025 годы, ед.

2.2. Результаты анализа ситуации на товарных рынках для содействия развития конкуренции в Удмуртской Республике

Уполномоченный орган ежегодно организует проведение мониторинга состояния и развития конкурентной среды на товарных рынках Удмуртской Республики. Мониторинг по итогам 2025 года был проведен в соответствии с пунктами 38-41 Стандарта, а также Единой методикой мониторинга состояния и развития конкуренции на товарных рынках субъекта Российской Федерации, утвержденной приказом Министерства экономического развития Российской Федерации от 11.03.2020 № 130 (далее – Единая методика).

При проведении Мониторинга использовались:

а) результаты опросов субъектов предпринимательской деятельности, потребителей товаров, работ и услуг;

б) сведения из обращений субъектов предпринимательской деятельности, потребителей товаров, работ и услуг, касающиеся качества конкурентной среды, в органы исполнительной власти Удмуртской Республики;

в) информация о результатах деятельности территориальных органов федеральных органов исполнительной власти, в том числе Федеральной антимонопольной службы, Федеральной налоговой службы, Федеральной службы государственной статистики, Федеральной службы государственной регистрации, кадастра и картографии, Федеральной службы по надзору в сфере защиты прав потребителей и благополучия человека, Федеральной службы по надзору в сфере связи, информационных технологий и массовых коммуникаций;

г) информация о результатах общественного контроля за деятельностью субъектов естественных монополий;

д) информация Отделения - Национального банка по Удмуртской Республике Волго-Вятского главного управления Центрального банка Российской Федерации;

е) информация о результатах деятельности общероссийских общественных организаций, представляющих интересы предпринимателей и потребителей.

В том числе в рамках мониторинга с 1 октября по 2 ноября 2025 года было проведено анкетирование хозяйствующих субъектов и потребителей товаров, работ и услуг о состоянии и развитии конкуренции в Удмуртской Республике (далее – опрос, анкетирование).

Для информирования о проводимом опросе были задействованы официальные ресурсы Минэкономки УР, отраслевых министерств и их подведомственных организаций, администраций муниципальных образований в Удмуртской Республике. Кроме того, информация была направлена общественным организациям, Уполномоченному по защите прав предпринимателей и Уполномоченному по правам человека в Удмуртской Республике.

С целью расширения охвата участников опроса и получения репрезентативного среза общественного мнения для каждого муниципального образования были определены нормативы (минимальное необходимое число респондентов), дифференцированные по группам населения, отраслям экономики и категориям предприятий.

Исследование проведено на всей территории Удмуртской Республики. Формирование выборки респондентов осуществлялось согласно Единой методике. Квотные выборки среди потребителей были распределены с учетом социально-демографических характеристик, уровня образования и возраста. Квотные выборки среди предприятий учитывали виды экономической деятельности, категории бизнеса и формы ведения предпринимательской деятельности. В качестве генеральной совокупности использована статистика численности населения и распределения организаций по видам деятельности Удмуртской Республики на 1 января 2025 года. Всего в опросе в 2025 году приняло участие 2 126 респондентов, из них представителей бизнеса – 600, потребителей товаров, работ, услуг – 1 526.

2.3. Результаты мониторинга наличия (отсутствия) административных барьеров и оценки состояния конкурентной среды субъектами предпринимательской деятельности

Опрос субъектов предпринимательской деятельности проводился среди представителей бизнеса (руководителей, лиц, принимающих решения). Репрезентативная выборка строилась в соответствии с численностью субъектов предпринимательской деятельности каждого муниципального образования в Удмуртской Республике, при этом количество субъектов предпринимательской деятельности на конкретном рынке не должно быть менее 10 единиц (при наличии на конкретном рынке такого количества действующих субъектов предпринимательской деятельности).

По данным территориального органа Федеральной службы государственной статистики по Удмуртской Республике на 1 октября 2025 года на территории Удмуртской Республики зарегистрировано 30 357 предприятий и организаций, что на 2,0% меньше показателя 2024 года за аналогичный период, и 56 465 индивидуальных предпринимателей, что на 18,0% больше показателя 2024 года за аналогичный период. В мониторинге приняли участие 2,0% субъектов предпринимательской деятельности. Данные являются репрезентативными для Удмуртской Республики: доверительная вероятность составляет 95,0%, общий доверительный интервал равен 3,87%.

Общие характеристики субъектов предпринимательской деятельности, принявших участие в исследовании, представлены в Таблицах 1-9.

Таблица 1

Основные рынки экономической деятельности субъектов предпринимательской деятельности, принявших участие в исследовании (% от ответивших на вопрос)

Наименование рынка	Количество хозяйствующих субъектов	Доля хозяйствующих субъектов, %
1	2	3
Рынок услуг дошкольного образования	19	3,2
Рынок услуг среднего профессионального образования	13	2,2
Рынок услуг дополнительного образования детей	25	4,2
Рынок услуг детского отдыха и оздоровления	21	3,5
Рынок медицинских услуг	24	4,0
Рынок услуг розничной торговли лекарственными препаратами, медицинскими изделиями и сопутствующими товарами	20	3,3
Рынок психолого-педагогического сопровождения детей с ограниченными возможностями здоровья	10	1,7
Рынок социальных услуг	20	3,3
Рынок ритуальных услуг	18	3,0
Рынок легкой промышленности	56	9,3
Рынок обработки древесины и производства изделий из дерева	47	7,8
Рынок производства кирпича	13	2,2
Рынок производства бетона	9	1,5

Наименование рынка	Количество хозяйствующих субъектов	Доля хозяйствующих субъектов, %
Рынок нефтепродуктов	7	1,2
Рынок услуг связи, в том числе услуг по предоставлению широкополосного доступа к информационно-телекоммуникационной сети «Интернет»	3	0,5
Рынок племенного животноводства	2	0,3
Рынок семеноводства	8	1,3
Рынок переработки водных биоресурсов	1	0,2
Рынок вылова водных биоресурсов	1	0,2
Рынок добычи общераспространенных полезных ископаемых на участках недр местного значения	1	0,2
Рынок оказания услуг по ремонту автотранспортных средства	32	5,3
Рынок дорожной деятельности (за исключением проектирования)	5	0,8
Рынок оказания услуг по перевозке пассажиров автомобильным транспортом по межмуниципальным маршрутам регулярных перевозок	8	1,3
Рынок оказания услуг по перевозке пассажиров и багажа легковым такси на территории Удмуртской Республики	15	2,5
Рынок оказания услуг по перевозке пассажиров автомобильным транспортом по муниципальным маршрутам регулярных перевозок	4	0,7
Рынок жилищного строительства (за исключением Московского фонда реновации жилой застройки и индивидуального жилищного строительства)	4	0,7
Рынок строительства объектов капитального строительства, за исключением жилищного и дорожного строительства	7	1,2
Рынок архитектурно-строительного проектирования	9	1,5
Рынок теплоснабжения (производство тепловой энергии)	2	0,3
Рынок услуг по сбору и транспортированию твердых коммунальных отходов	2	0,3
Рынок выполнения работ по содержанию и текущему ремонту общего имущества собственников помещений в многоквартирном доме	4	0,7
Рынок выполнения работ по благоустройству городской среды	5	0,8
Рынок купли-продажи электрической энергии (мощности) на розничном рынке электрической энергии (мощности)	1	0,2
Рынок производства электрической энергии (мощности) на розничном рынке электрической энергии (мощности), включая производство электрической энергии (мощности) в режиме когенерации	1	0,2
Рынок услуг в сфере туризма	40	6,7
Рынок финансовых услуг	17	2,8
Другое	126	21,0
Всего	600	100,0

География проведения мониторинга
(% от ответивших на вопрос)

Наименование муниципального образования	Количество хозяйствующих субъектов	Доля хозяйствующих субъектов, %
1	2	3
г.Ижевск	463	77,2
г.Воткинск	20	3,3
г.Глазов	19	3,2
г.Можга	9	1,5
г.Сарапул	21	3,5
Алнашский район	1	0,2
Балезинский район	3	0,5
Вавожский район	1	0,2
Воткинский район	3	0,5
Глазовский район	1	0,2
Граховский район	1	0,2
Дебёсский район	1	0,2
Завьяловский район	23	3,8
Игринский район	6	1,0
Камбарский район	3	0,5
Каракулинский район	1	0,2
Кезский район	3	0,5
Кизнерский район	1	0,2
Красногорский район	1	0,2
Малопургинский район	3	0,5
Можгинский район	1	0,2
Сарапульский район	2	0,3
Сюмсинский район	1	0,2
Увинский район	7	1,2
Шарканский район	1	0,2
Якшур-Бодьинский район	3	0,5
Ярский район	1	0,2
Всего	600	100,0

Основная доля хозяйствующих субъектов, принявших участие в мониторинге, относятся к субъектам малого бизнеса.

Какова численность сотрудников Вашей организации в настоящее время?
(% от ответивших на вопрос)

До 15 человек	78,2
От 16 до 100 человек	17,3
От 101 до 250 человек	1,2
От 251 до 1 000 человек	2,5
Свыше 1 000 человек	0,8

Таблица 4

Какова примерная величина годового оборота бизнеса, который Вы представляете? (% от ответивших на вопрос)

До 120 млн. рублей	88,8
От 120 до 800 млн. рублей	6,8
От 800 до 2 000 млн. рублей	0,7
Более 2 000 млн. рублей	3,7

Таблица 5

В течение какого периода времени Ваш бизнес осуществляет свою деятельность? (% от ответивших на вопрос)

Менее 1 года	9,0
От 1 года до 3 лет	22,0
От 3 до 5 лет	18,0
Более 5 лет	47,0
Затрудняюсь ответить	4,0

Таблица 6

Какую должность Вы занимаете в организации, которую вы представляете? (% от ответивших на вопрос)

Собственник бизнеса (совладелец)	44,2
Руководитель высшего звена	18,0
Руководитель среднего звена	15,7
Не руководящий сотрудник	22,2

Таблица 7

Основной продукцией (товаром, работой, услугой) бизнеса, который Вы представляете, является ... (% от ответивших на вопрос)

Услуги	8,3
Сырье или материалы для дальнейшей переработки	7,7
Компоненты для производства конечной продукции	6,2
Конечная продукция	52,5
Бизнес осуществляет торговлю или дистрибуцию товаров и услуг, произведенных другими компаниями	21,0
Другое	4,3

Таблица 8

Как изменились показатели объемов выпуска товара/оказания услуги Вашего предприятия/организации за последний год? (% от ответивших на вопрос)

Упали	26,8
Не изменились	25,2
Выросли	48,0

Таблица 9

Какой географический рынок (рынки) является основным для бизнеса, который Вы представляете? (% от ответивших на вопрос)

Локальный рынок (отдельное муниципальное образование)	44,0
---	------

Рынок Удмуртской Республики	33,7
Рынки нескольких субъектов Российской Федерации	11,7
Рынок Российской Федерации	7,3
Рынки стран СНГ	0,5
Рынки стран дальнего зарубежья	0,2
Затрудняюсь ответить	2,7

2.4. Оценка субъектами предпринимательской деятельности состояния конкурентной среды и ее изменений во времени

58,5% представителей бизнес-сообщества отмечают высокий или очень высокий уровень конкуренции в Удмуртии.

Почти четверть участников мониторинга считает, что в их отрасли конкуренция умеренная (23,2%). 7,8% испытывают слабую конкуренцию и 2,5% заявили об отсутствии конкуренции. Высокий и очень высокий уровень конкуренции отмечают в большей степени малые предприятия (78,0%).

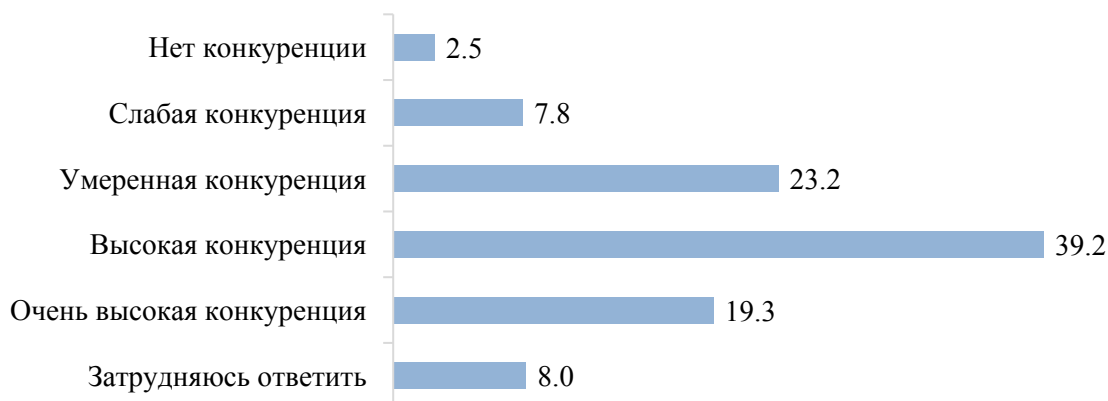


Рис. 2. Выберите утверждение, наиболее точно характеризующее условия ведения бизнеса, который Вы представляете, %

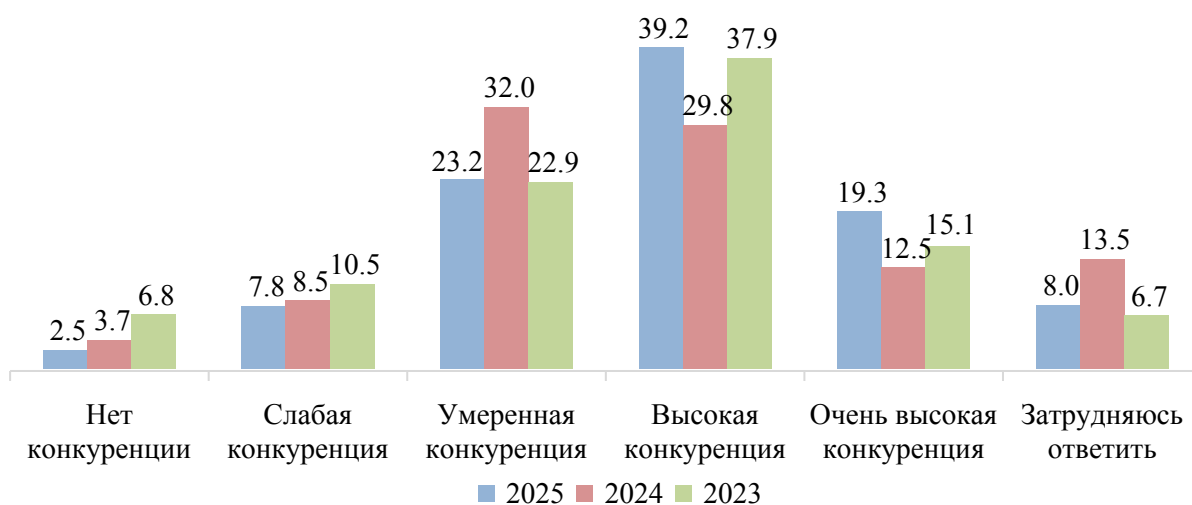


Рис. 3. Выберите утверждение, наиболее точно характеризующее условия ведения бизнеса, который Вы представляете (аналитика за три года), %

Половина представителей бизнеса отметила большое количество конкурентов (50,8%), 28,5% – от 4-х и более конкурентов. Низкую конкуренцию испытывают 15,5% участников рынка и отсутствие конкуренции – 1,2%.

В 2025 году предприниматели чаще, чем в прошлые замеры, отмечают наличие конкурентов от одного и более, но при этом ежегодно сокращается количество тех, кто отмечает большое количество конкурентов.

Отсутствие конкуренции отмечают 1,3% микропредприятий и 0,9% - крупные, большое количество конкурентов среди микропредприятий и малых (51,2% и 56,1% соответственно).

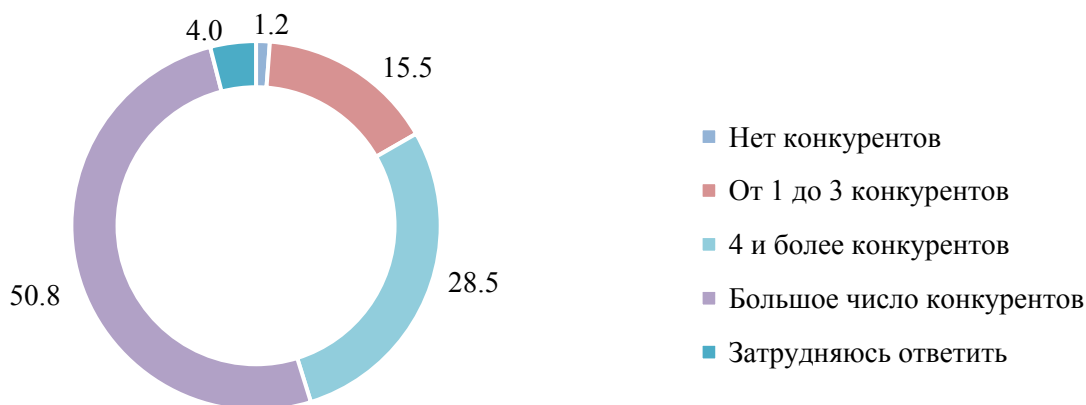


Рис. 4. Оценка количества конкурентов, %

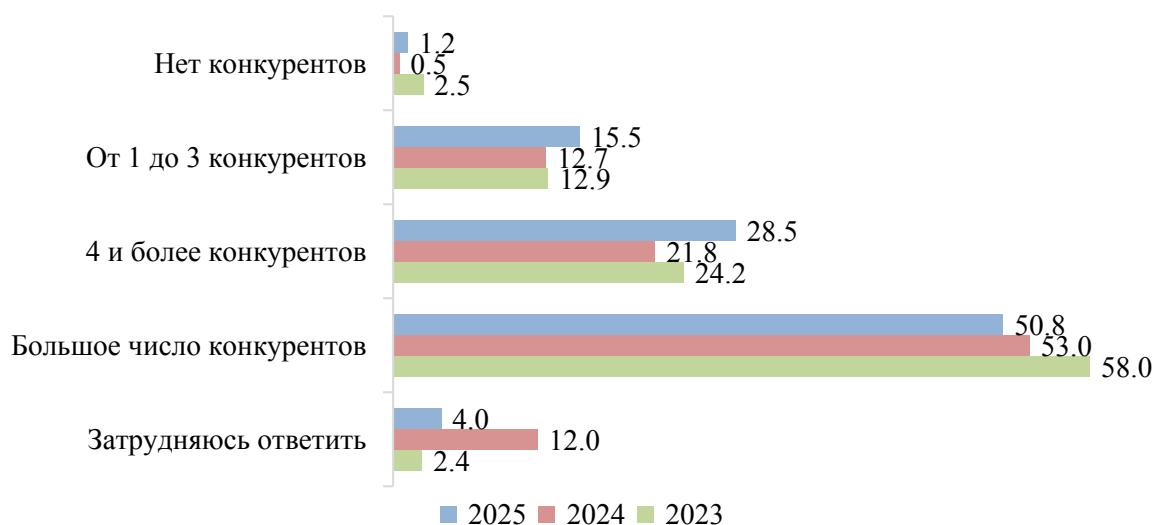


Рис. 5. Оценка количества конкурентов (аналитика за три года),%

Большое количество конкурентов отмечается среди малых предприятий и микропредприятий (56,1% и 51,2% соответственно).

Таблица 10

Оценка количества конкурентов и размер бизнеса
(% по столбцу от ответивших на вопросы)

Варианты ответов	Размер бизнеса				
	микро-	малые	средние	крупные	всего
Нет конкурентов	1,3	0,0	0,0	0,9	1,2

От 1 до 3 конкурентов	15,8	2,4	0,0	36,4	15,5
4 и более конкурентов	27,4	41,5	50,0	27,3	28,5
Большое число конкурентов	51,2	56,1	25,0	36,4	50,8
Затрудняюсь ответить	4,3	0,0	25,0	0,0	4,0

Об увеличении количества конкурентов за последний год заявляют 47,3% представителей организаций, это значительно больше показателей за 2022-2024 г.г. 32,5% участников мониторинга сообщают о том, что количество конкурентов не изменилось. О сокращении сообщают лишь в 3,5% опрошенных. Здесь надо отметить, что в 2025 году значительно сократилось количество представителей организаций, которые затруднились с ответом на этот вопрос.

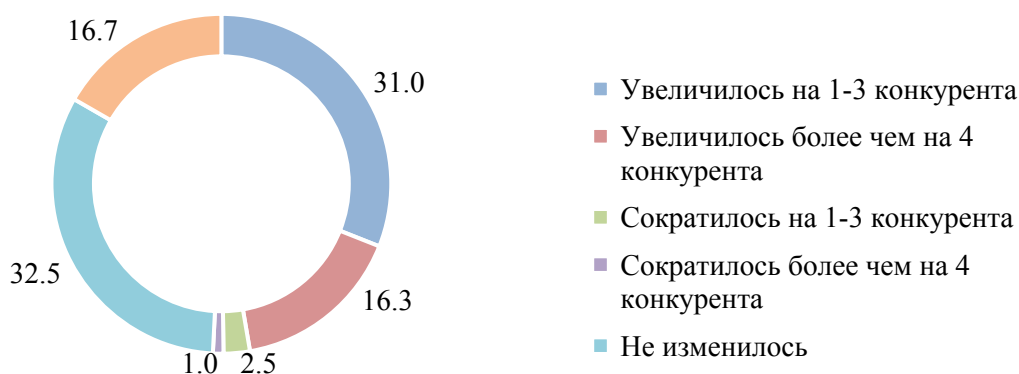


Рис. 6. Изменение количества конкурентов за последний год, %

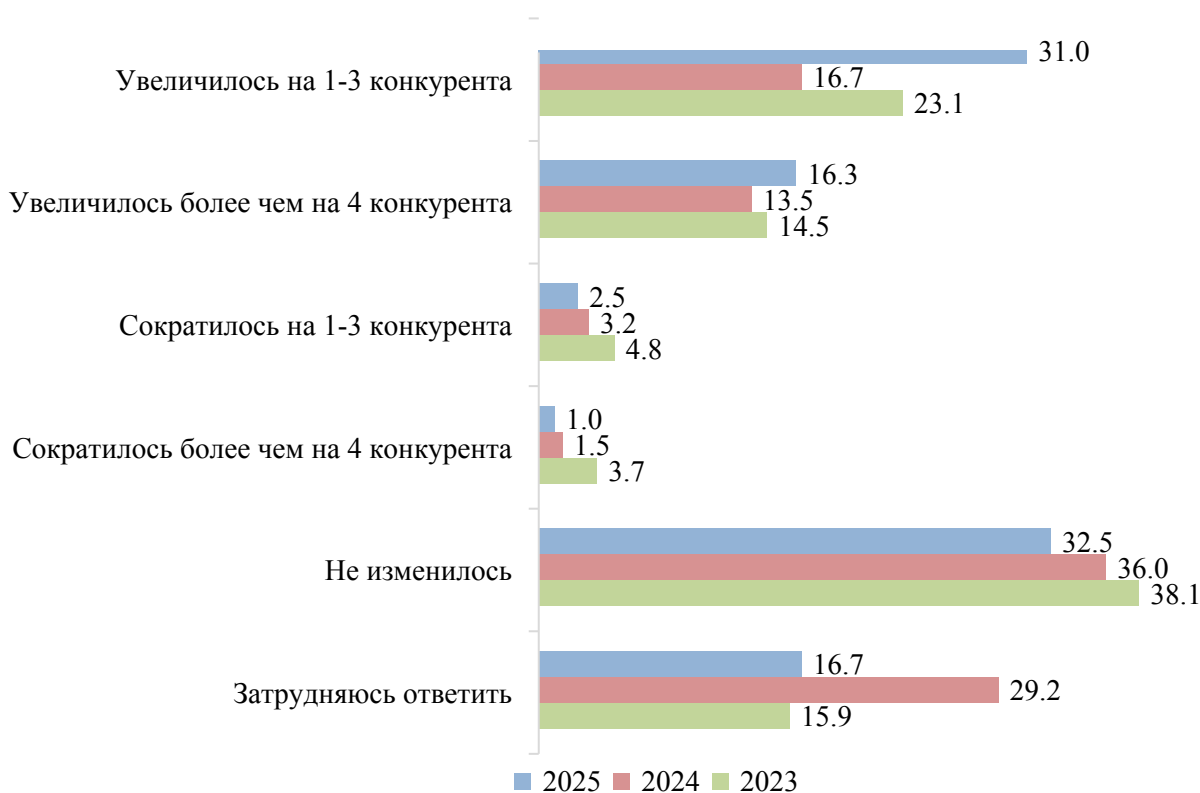


Рис. 7. Изменение количества конкурентов за последний год (аналитика за три года), %

Ведущими факторами конкурентоспособности для большинства организаций является высокое качество продукции/услуги (27,3%).

В отличие от показателей прошлого года в 2025 году бизнес стал больше уделять внимания уникальности продукции, расширению предложения сопутствующих услуг, товаров или сервисов. Также можно отметить, что наблюдается снижение значимости фактора «доверительные отношения с клиентами». При этом значимость факторов не одинакова для различных предприятий.

Низкая цена наиболее значима для средних и крупных предприятий (50,0% и 36,4% соответственно). Высокое качество наиболее критично для малых и крупных предприятий (53,7% и 45,5% соответственно). Доверительные отношения с клиентами в большей степени значимы для микро- и малых предприятий (18,2% и 12,2% соответственно). Предложение сопутствующих услуг, товаров и сервисов чаще указывают также микро- и малые предприятия (16,5% и 17,2% соответственно).

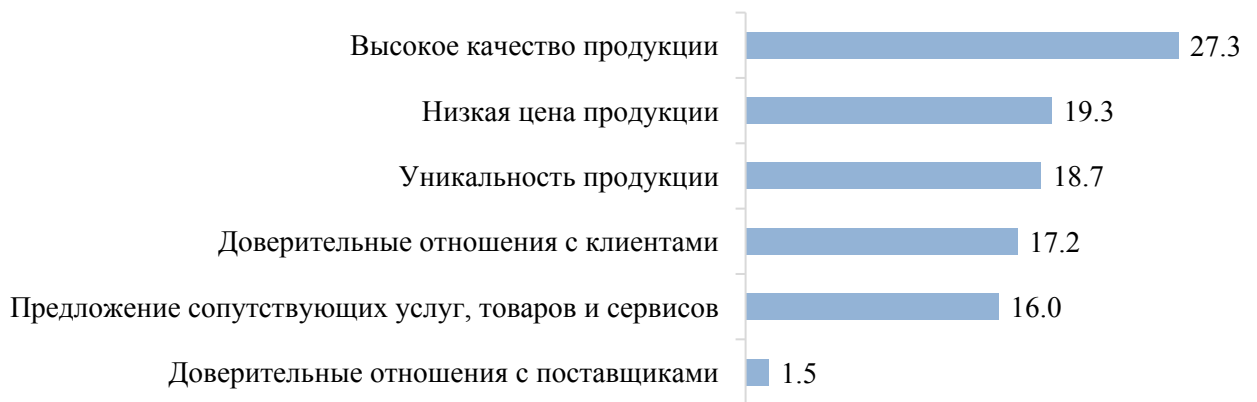


Рис. 8. Значимость факторов конкурентоспособности для предприятий и организаций, %

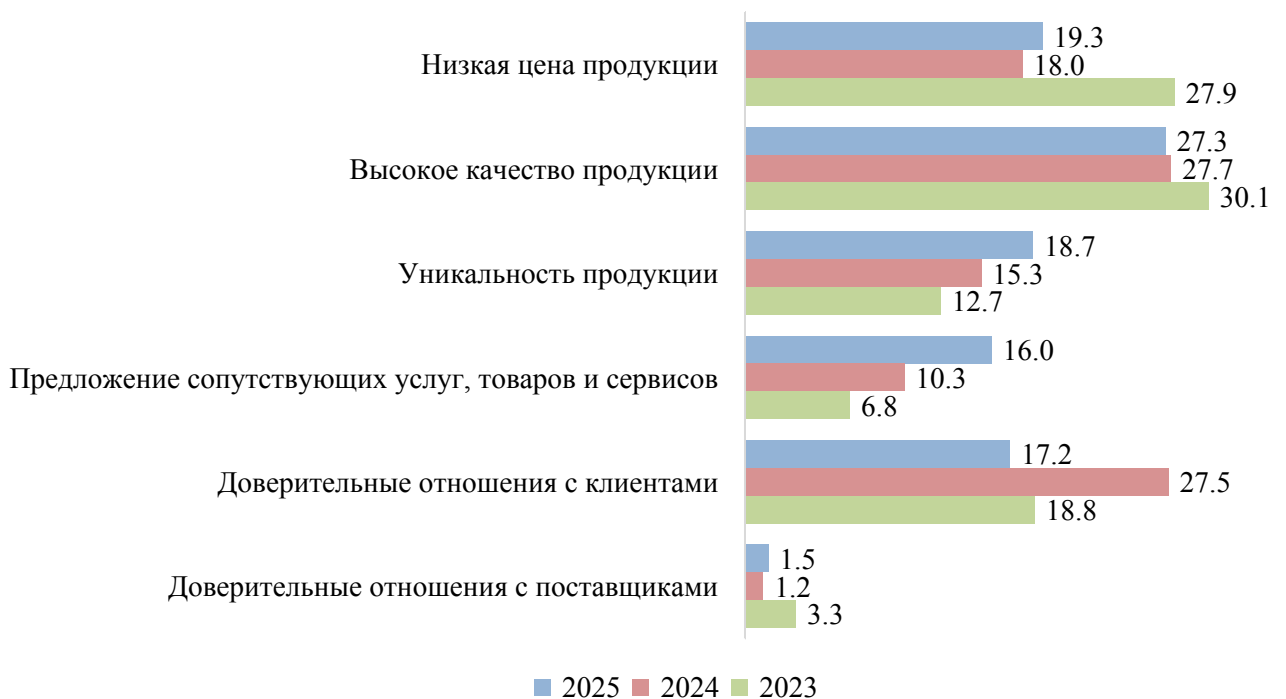


Рис. 9. Значимость факторов конкурентоспособности для предприятий и организаций (аналитика за три года), %

Значимость факторов конкурентоспособности для предприятий и организаций
(% по столбцу от ответивших на вопросы)

Варианты ответов	Размер бизнеса				
	микро-	малые	средние	крупные	всего
Низкая цена продукции	19,3	7,3	50,0	36,4	19,3
Высокое качество продукции	24,6	53,7	25,0	45,5	27,3
Уникальность продукции	19,9	9,8	25,0	4,5	18,7
Предложение сопутствующих услуг, товаров и сервисов	16,5	17,1	0,0	4,5	16,0
Доверительные отношения с клиентами	18,2	12,2	0,0	4,5	17,2
Доверительные отношения с поставщиками	1,5	0,0	0,0	4,5	1,5

83,3% опрошенных представителей компаний заявляли о том, что они не испытывают антиконкурентного давления со стороны субъектов предпринимательской деятельности, занимающих доминирующее положение. В 2025 году таких респондентов меньше на 4,0%, чем в 2024 году.

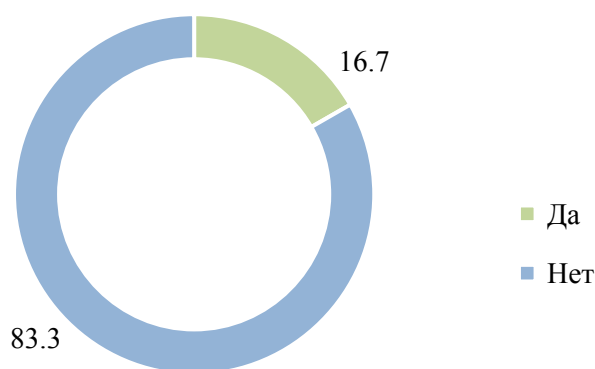


Рис. 10. Наличие антиконкурентного давления со стороны субъектов предпринимательской деятельности, занимающих доминирующее положение, %

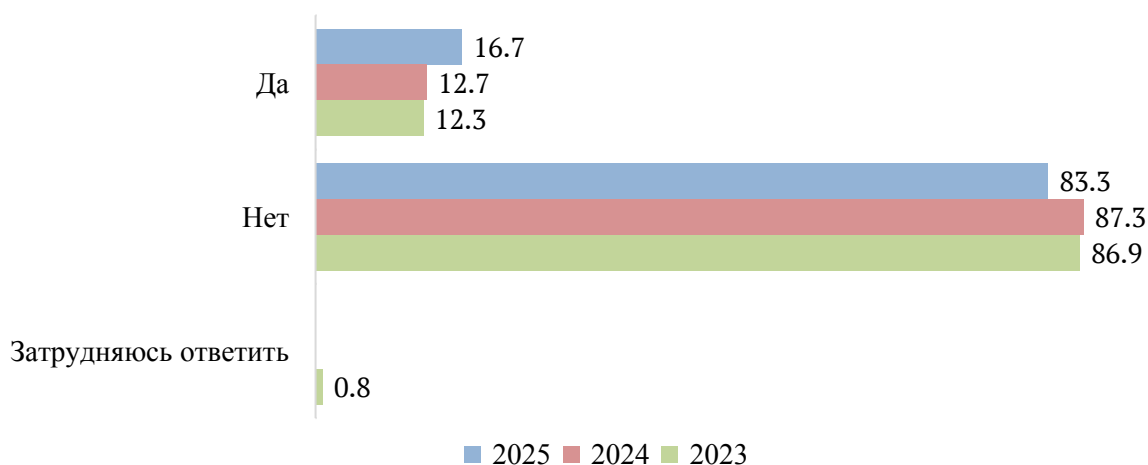


Рис. 11. Наличие антиконкурентного давления со стороны субъектов предпринимательской деятельности, занимающих доминирующее положение (аналитика за три года), %

**Наличие антиконкурентного давления со стороны субъектов
предпринимательской деятельности, занимающих доминирующее положение
(% по столбцу от ответивших на вопросы)**

Варианты ответов	Размер бизнеса				всего
	микро-	малые	средние	крупные	
Да	16,7	19,5	0,0	13,6	16,7
Нет	83,3	80,5	100,0	86,4	83,3

Для повышения конкурентоспособности предприятия и организации чаще всего прибегают к обучению персонала, новым способам продвижения продукции (маркетинговые стратегии) (34,3% и 35,5% соответственно). В сравнении с данными прошлых лет можно наблюдать следующие негативные тенденции: снижение объемов покупки машин и технологического оборудования, меньше осуществляют обучение персонала, меньше внедряют и развивают новые маркетинговые стратегии.

Если рассматривать положительную динамику применения мер для повышения конкуренции, то можно отметить следующее. Чаще предприятия стали прибегать к расширению и развитию системы представительств, больше внедряют оказание услуг с применением электронных форм, больше развивают электронно-цифровую среду. Это способствует расширению географии бизнеса и выход на новые продуктовые рынки. Более активно предприятия стали внедрять разработку новых модификаций производимой продукции, чаще приобретают технологии, патенты, лицензии и ноу-хау, больше проводят НИОКР.

Наиболее активная категория предприятий - малые, они применяют все возможные меры для повышения конкурентоспособности. Не применяют никаких мер для повышения конкуренции в основном микропредприятия (22,0%).



Рис. 12. Меры повышения конкурентоспособности, которые предпринимались за последний год в организациях, %



Рис. 13. Меры повышения конкурентоспособности, которые предпринимались за последний год в организациях (аналитика за три года), %

Таблица 13

Меры повышения конкурентоспособности, которые предпринимались за последний год в организациях (% по столбцу от ответивших на вопрос; можно было выбрать несколько ответов одновременно)

Варианты ответов	Размер бизнеса			
	до 120 млн. руб. (микропредприятие)	от 120 до 800 млн. руб. (малое предприятие)	от 800 до 2000 млн. руб. (среднее предприятие)	более 2000 млн. руб. (крупное предприятие)
Сокращение затрат на производство/реализацию продукции (без снижения объема производства/реализации продукции)	13,9%	17,1%	75,0%	59,1%
Самостоятельное проведение НИОКР	3,4%	12,2%	25,0%	4,5%
Приобретение технологий, патентов, лицензий и ноу-хау	13,5%	48,8%	0,0%	9,1%
Покупка машин и технологического оборудования	22,5%	63,4%	75,0%	59,1%
Развитие электронно-цифровой среды предприятия/организации	21,0%	48,8%	25,0%	13,6%

Предоставление услуг клиентам в электронном виде	17,8%	51,2%	0,0%	13,6%
Выход на новые продуктовые рынки (реализация полностью нового товара/работы/услуг)	15,0%	41,5%	50,0%	9,1%
Обучение персонала	31,9%	58,5%	50,0%	45,5%
Разработка новых модификаций производимой продукции	20,3%	58,5%	25,0%	4,5%
Новые способы продвижения продукции (маркетинговые стратегии)	33,4%	68,3%	50,0%	18,2%
Развитие и расширение системы представительств (торговой сети, сети филиалов и пр.)	21,8%	53,7%	25,0%	13,6%
Выход на новые географические рынки	15,0%	7,3%	75,0%	18,2%
Не предпринималось никаких действий	22,0%	0,0%	0,0%	4,5%

Поведение предприятий на рынках разного типа относительно повышения конкурентоспособности различается. Наибольшая доля фирм, представители которых сообщили о том, что они не предпринимает никаких действий, наблюдается на рынке вылова водных биоресурсов, рынке оказания услуг по перевозке пассажиров автомобильным транспортом по межмуниципальным маршрутам регулярных перевозок, рынке теплоснабжения (производство тепловой энергии), рынке услуг по сбору и транспортированию твердых коммунальных отходов. Сокращение затрат наиболее актуально на рынке переработки водных биоресурсов и рынке купли-продажи электрической энергии (мощности) на розничном рынке электрической энергии (мощности). Новые способы продвижения в большей степени востребованы на рынке услуг розничной торговли лекарственными препаратами, медицинскими изделиями и сопутствующими товарами, рынке оказания услуг по перевозке пассажиров автомобильным транспортом по муниципальным маршрутам регулярных перевозок, рынке жилищного строительства. Обучение персонала, как мера повышения конкурентоспособности, в большей степени востребована на рынке производства бетона, рынке нефтепродуктов, рынке купли-продажи электрической энергии (мощности) на розничном рынке электрической энергии (мощности). Покупка машин и технологического оборудования наиболее востребована на следующих рынках: рынок услуг связи, в том числе услуг по предоставлению широкополосного доступа к информационно-телекоммуникационной сети «Интернет», рынок строительства объектов капитального строительства, за исключением жилищного и дорожного строительства. Выход на новые продуктовые рынки в большей степени практикуют предприятия услуг связи, в том числе услуг по предоставлению широкополосного доступа к информационно-телекоммуникационной сети «Интернет», добычи общераспространенных полезных ископаемых на участках недр местного значения, теплоснабжения (производство тепловой энергии).

Более половины представителей компаний (56,3%) сообщили о наличии у организации 4-х и более поставщиков или большого количества поставщиков основного закупаемого товара, показатель выше данных 2024 года (50,9%), но ниже показателя 2023 года (66,0%). Надо отметить, что в целом наблюдается снижение количества поставщиков.

Наличие единственного поставщика отмечали представители микро- и крупных организаций (4,3% и 4,5% соответственно). 2-3 поставщика существует в основном у микропредприятий (27,2%). При этом в 2025 году чаще сообщают о незначительном

количестве поставщиков организации, осуществляющие свою деятельность на рынке услуг розничной торговли лекарственными препаратами, медицинскими изделиями и сопутствующими товарами, рынке ритуальных услуг, рынке производства бетона, рынке услуг связи, в том числе услуг по предоставлению широкополосного доступа к информационно-телекоммуникационной сети «Интернет», рынке вылова водных биоресурсов, рынке добычи общераспространенных полезных ископаемых на участках недр местного значения, рынке дорожной деятельности (за исключением проектирования). О единственном поставщике чаще сообщают представители организаций, работающих на следующих рынках: рынок жилищного строительства, рынок добычи общераспространенных полезных ископаемых на участках недр местного значения.

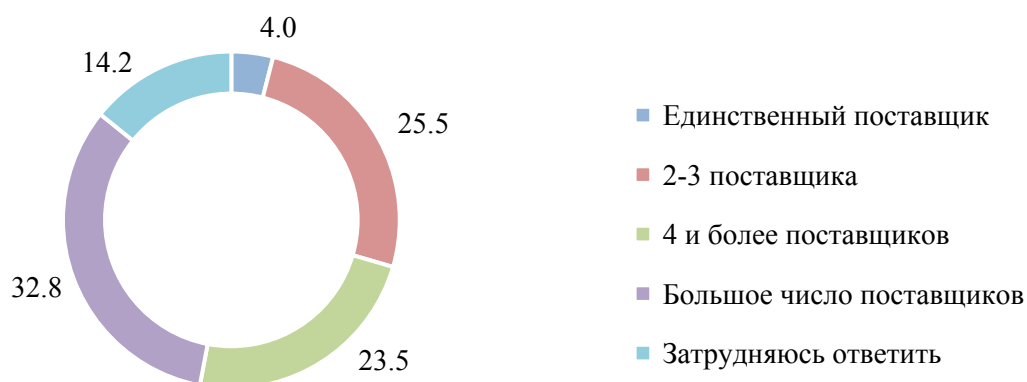


Рис. 14. Количество поставщиков основного закупаемого товара, %

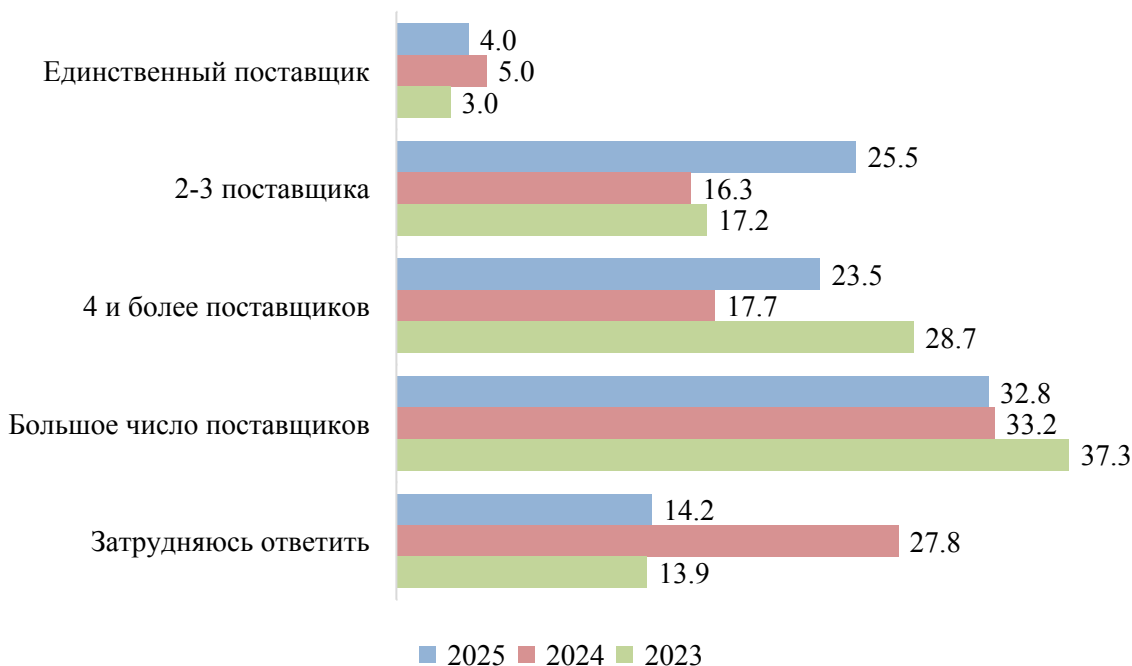


Рис. 15. Количество поставщиков основного закупаемого товара (аналитика за три года), %

Количество поставщиков основного закупаемого товара и размер предприятия
(% по столбцу от ответивших на вопрос)

Варианты ответов	Размер бизнеса			
	до 120 млн. руб. (микропредприятие)	от 120 до 800 млн. руб. (малое предприятие)	от 800 до 2000 млн. руб. (среднее предприятие)	более 2000 млн. руб. (крупное предприятие)
Единственный поставщик	4,3%	0,0%	0,0%	4,5%
2-3 поставщика	27,2%	12,2%	0,0%	13,6%
4 и более поставщиков	23,3%	17,1%	75,0%	31,8%
Большое число поставщиков	29,8%	65,9%	25,0%	45,5%
Затрудняюсь ответить	15,4%	4,9%	0,0%	4,5%

73,0% представителей бизнеса в разной степени удовлетворены состоянием конкуренции между поставщиками. Показатель уровня удовлетворенности конкуренцией среди поставщиков повысился в сравнении с замерами прошлых лет. Чаще заявляют о неудовлетворительной конкуренции среди основных поставщиков средние предприятия (25,0%) и организации, осуществляющие свою деятельность менее года.

Наименее удовлетворены состоянием конкуренции среди основных поставщиков предприятия, осуществляющие закупки на рынке нефтепродуктов, рынке переработки водных биоресурсов, рынке жилищного строительства, рынке услуг по сбору и транспортированию твердых коммунальных отходов. На подавляющем большинстве рынков фиксируется высокий уровень удовлетворенности конкуренцией среди основных поставщиков.

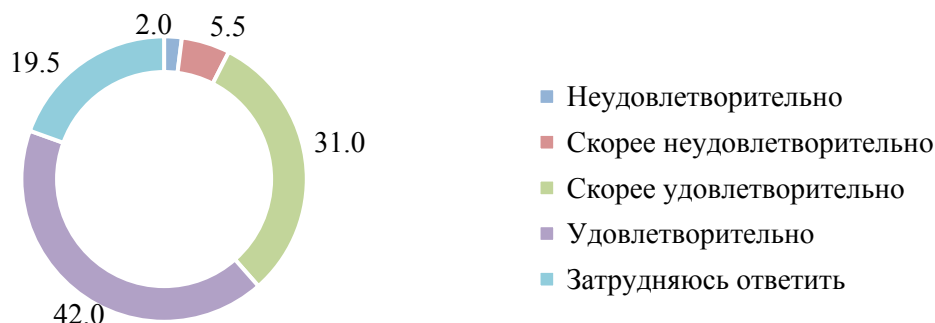


Рис. 16. Удовлетворенность состоянием конкуренции между поставщиками основного закупаемого товара, %

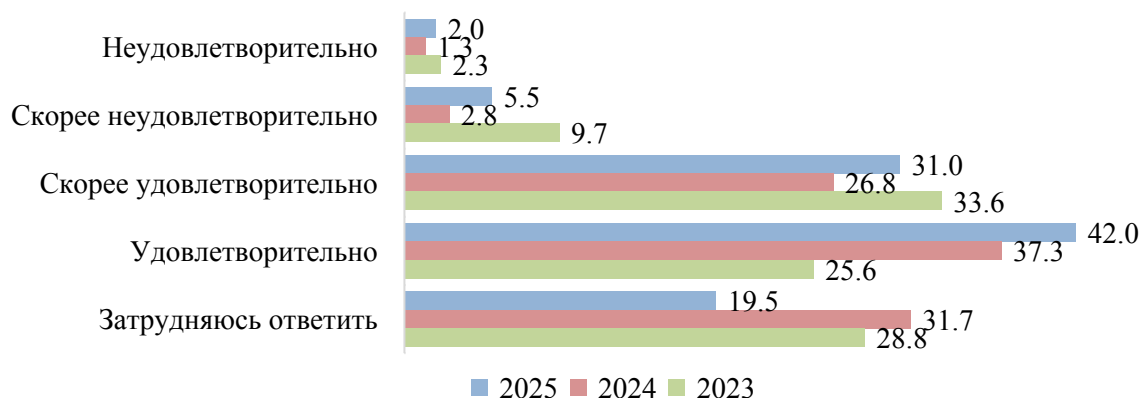


Рис. 17. Удовлетворенность состоянием конкуренции между поставщиками основного закупаемого товара (аналитика за три года), %

**Удовлетворенность состоянием конкуренции между поставщиками основного
закупаемого товара и размер предприятия (% столбцу)**

Характеристика	Размер бизнеса				
	микро-	малые	средние	крупные	всего
В разной степени удовлетворительно	72,2%	80,5%	75,0%	77,3%	73,0%
В разной степени неудовлетворительно	6,9%	12,2%	25,0%	9,1%	7,5%
Затрудняюсь ответить	20,8%	7,3%	0,0%	13,6%	19,5%

Таким образом, в 2025 году зафиксированы изменения в уровне конкуренции на большинстве рынков Удмуртской Республики, увеличилась доля субъектов предпринимательской деятельности, оценивающая конкуренцию на территории Удмуртии на высоком и очень высоком уровне. Почти половина представителей организаций сообщили о наличии большого числа конкурентов, показатель больше данных 2024 года.

Изменения конкуренции на основных рынках, привели к изменениям в оценках предпринимателями антиконкурентного давления со стороны других субъектов предпринимательской деятельности. Доля представителей компаний, заявивших о том, что они испытывают антиконкурентное давление со стороны субъектов предпринимательской деятельности, занимающих доминирующее положение, увеличилась относительно уровня 2024 г.

Больше половины представителей компаний сообщили о наличии у организации достаточного количества поставщиков основного закупаемого товара. Наибольшая доля опрошенных отметили удовлетворенность уровнем конкуренции среди поставщиков. Здесь надо отметить, что в 2025 году уровень удовлетворенности повысился.

В 2025 году изменилась значимость факторов повышения конкурентоспособности. Наиболее значимыми стали: развитие электронно-цифровой среды предприятия и предоставления услуг в электронном виде, предприятия активнее стали осваивать новые продуктовые и географические рынки, больше приобретают новые патенты, лицензии и ноу-хау, производят новые модификации продукции, а также стремятся к сокращению затрат без ущерба для качества. Менее значимыми факторами стали: обучение персонала, использование новых маркетинговых стратегий, покупка новых машин и оборудования.

В сравнении с данными 2024 года меньше стала доля тех организаций, которые ничего не предпринимают для повышения конкурентоспособности.

Дополнительно **анализ состояния конкуренции на товарных рынках** провело Удмуртское УФАС России в 2025 году с применением индекса Херфиндаля-Хиршмана (НИ), коэффициента рыночной концентрации (CR-3):

1. Анализ состояния конкурентной среды на розничных рынках **автомобильных бензинов** на территории Удмуртской Республики.

Коэффициенты рыночной концентрации (далее – CRn), а также индексы рыночной концентрации Херфиндаля-Хиршмана (далее – НИ) на розничных рынках автомобильных бензинов за период с 01.01.2024г. по 31.12.2024г. составляет:

- АИ-92 - CR3 = 89,15%; НИ = 2 966,45 (в 2023г.: АИ-92 - CR3 = 89,94%; НИ = 3125,01);

- АИ-95 - CR3 = 93,05%; НИ = 3 230,62 (в 2023г.: АИ-95 - CR3 = 93%;

ННІ = 3336,91);

- АИ-98 - CR3 = 100%; ННІ = 10 000 (в 2023г.: АИ-98 - CR3 = 100%; ННІ = 10 000);

- АИ-100- CR3=100%; ННІ = 8 643,17 (в 2023г.: АИ-100- CR3=100%; ННІ = 10 000).

По результатам оценки рыночной концентрации, можно указать, что рынки розничной реализации автомобильных бензинов марки АИ-92, АИ-95, АИ-98, АИ-100 в географических границах Удмуртской Республики относятся к высококонцентрированным и являются монопольными рынками.

Необходимо отметить, что на территории Удмуртской Республики, отсутствуют нефтеперерабатывающие заводы. Ближайшие нефтеперерабатывающие мощности расположены в Пермской крае, Республике Татарстан, Республике Башкортостан.

Отсутствие в республике собственных нефтеперерабатывающих мощностей обуславливает ценовую политику на розничном рынке нефтепродуктов Удмуртской Республики. Розничные цены на территории Удмуртской Республики зависят от цен, устанавливаемых нефтеперерабатывающими заводами и оптовыми продавцами.

Несмотря на многочисленность АЗС (по данным хозяйствующих субъектов, на территории Удмуртской Республики действует 156 (в 2023г. - 152) АЗС, на которых реализуется автомобильные бензины), функционирующих на территории Удмуртской Республики, основные условия обращения товара определяют вертикально-интегрированные нефтяные компании (ВИНК). Рыночная власть ВИНК обусловлена более выгодным положением на рынке по отношению к другим его участникам и отсутствием предприятий, которые могли бы составить ВИНК конкуренцию.

На территории Удмуртской Республики действуют ВИНК: ПАО «Лукойл», ПАО «Татнефть», ПАО «Газпром», ПАО НК «Роснефть».

Коллективное доминирующее положение на розничном рынке автомобильного бензина марки АИ-92 занимают хозяйствующие субъекты с долями соответственно:

ООО «Башнефть-Розница» - 33,85% (33,53% - 2023г.), ООО «Лукойл-Уралнефтепродукт» - 38,45% (41,31% - 2023г.), ООО «Татнефть-АЗС Центр» - 16,85% (15,10% - 2023г.).

Коллективное доминирующее положение на розничном рынке автомобильного бензина марки АИ-95 занимают хозяйствующие субъекты с долями соответственно:

ООО «Башнефть-Розница» - 28,9% (29,59% - 2023г.), ООО «Лукойл-Уралнефтепродукт» - 44,35% (45,98% - 2023г.), ООО «Татнефть-АЗС Центр» - 19,8% (17,43% - 2023г.).

Доминирующее положение на розничном рынке автомобильного бензина марки АИ-98 деятельность занимает ООО «Лукойл-Уралнефтепродукт» с долей 100% (в 2023г. ООО «Газпром сеть АЗС»).

Доминирующее положение на розничном рынке автомобильного бензина марки АИ-100 занимает ООО «Лукойл-Уралнефтепродукт» с долей 92,68% (94,32% - 2023г.)

Розничные рынки автомобильных бензинов в географических границах Удмуртской Республики являются рынками с высоким уровнем концентрации и характеризуется высокой степенью монополизации.

Анализ рынка автомобильных бензинов показал, что рынок является высококонцентрированным и характеризуется высокой степенью монополизации.

2. Анализ конкуренции на розничном рынке **дизельного топлива** на территории Удмуртской Республики.

Коэффициент рыночной концентрации (далее – CRn), а также индекс рыночной концентрации Херфиндаля-Хиршмана (далее – ННІ) на розничном рынке дизельного топлива в период с 01.01.2024 по 31.12.2024 составляет:

CR3 = 93, 78%; ННІ = 3 139,354 (в 2023г.: CR3 = 94,77%; ННІ = 3219,3)

По результатам оценки рыночной концентрации, можно указать, что розничный рынок дизельного топлива в географических границах Удмуртской Республики относится к высококонцентрированным, и является монопольным рынком.

Отсутствие в республике собственных нефтеперерабатывающих предприятий обуславливает ценовую политику на розничном рынке нефтепродуктов Удмуртской Республики. Розничные цены на территории Удмуртской Республики зависят от цен, устанавливаемых нефтеперерабатывающими заводами и оптовыми продавцами.

Несмотря на многочисленность автозаправочных станций (по данным хозяйствующих субъектов, на территории Удмуртской Республики действует 156 (в 2023г. - 145) АЗС, на которых реализуется дизельное топливо), функционирующих на территории Удмуртской Республики, основные условия обращения товара определяют вертикально-интегрированные нефтяные компании (ВИНК). Рыночная власть ВИНК обусловлена более выгодным положением на рынке по отношению к другим его участникам и отсутствием предприятий, которые могли бы составить ВИНК конкуренцию.

На территории Удмуртской Республики действуют ВИНК: ПАО «Лукойл», ПАО «Татнефть», ПАО «Газпром», ПАО НК «Роснефть».

Коллективное доминирующее положение на розничном рынке дизельного топлива в границах Удмуртской Республики занимают: ООО «ЛУКОЙЛ-Уралнефтепродукт» - 42,00% (41,44% - 2023г.), ООО «Башнефть-Розница» - 30,05% (31,93% - 2023г.), ООО «Татнефть-АЗС Центр» - 21,73% (21,40% - 2023г.).

Рынок розничной реализации дизельного топлива в географических границах Удмуртской Республики является рынком с высоким уровнем концентрации и характеризуется высокой степенью монополизации.

3. Анализ состояния конкуренции на розничном рынке **электрической энергии (мощности)** в географических границах Удмуртской Республики за 2024 год.

Коэффициент рыночной концентрации (далее - CR-3), а также индекс рыночной концентрации Херфиндаля-Хиршмана (ННІ) на исследуемом рынке составляет:

2024г.: CR-3 = 80.83%; ННІ-3 = 3 142,37 (в 2023г.: CR-3 = 77,45%; ННІ-3 = 2 973,38).

В соответствии со значениями коэффициентов концентрации и индексов Херфиндаля-Хиршмана установлено, что по объемам поставки электрической энергии (мощности) исследуемый товарный рынок в Удмуртской Республике относится к высококонцентрированному рынку, так как все рассчитанные показатели находятся в следующих границах: $70\% < CR-3 < 100\%$; $2000 < ННІ < 10000$.

Из значений коэффициента рыночной концентрации и индекса рыночной концентрации Херфиндаля-Хиршмана видно, что рынок розничной реализации электрической энергии (мощности) является высококонцентрированным и находится в состоянии олигополии.

В 2024 на исследуемом рынке выявлено доминирующее положение: группа лиц в составе АО «ЭнергосбыТ Плюс» филиал «Удмуртский» и Удмуртский филиал ООО «ЕЭС-Гарант» (их совокупная доля – 61,11%). В 2023 их совокупная доля составила – 58,19%.

В 2024 году Удмуртское УФАС России не обращалось в суд с заявлениями о принудительной продаже имущества, принадлежащего юридическому лицу на праве собственности и непосредственно используемого при осуществлении деятельности по производству и (или) купле-продаже электрической энергии, не возбуждало дела о нарушении антимонопольного законодательства в сфере электроснабжения.

Следовательно, конкуренция на рынке розничной реализации электрической энергии (мощности) в географических границах Удмуртской Республики неразвита, рынок находится в состоянии олигополии.

2.5. Оценки субъектов предпринимательской деятельности наличия и уровня административных барьеров во всех сферах регулирования

По результатам исследования 2025 года почти половина респондентов отметила в качестве административных и инфраструктурных барьеров для ведения и расширения бизнеса высокие налоги (49,8% - 2025 г., 41,2% - 2024 г.) и недостаток квалифицированных кадров (49,2% - 2025 г., 33,7% - 2024 г.).

На втором месте – нестабильность российского законодательства (26,0%). Далее по значимости представители бизнеса отметили сложности с доступом к финансовым ресурсам (19,5%), высокие транспортные и логистические издержки (17,5%), конкуренция со стороны «теневого» сектора (15,3%).

В 2025 году наблюдаются следующие положительные тенденции: снизилось давление со стороны конкурентов, улучшилась транспортная сеть, реже отмечали нестабильность российского законодательства, меньше стало давление со стороны конкурентов, клиентов и поставщиков, упростилась процедура получения земельных участков.

Из негативных тенденций можно отметить следующие: увеличение налоговой нагрузки, отсутствие квалифицированных кадров, конкуренция со стороны «теневого» сектора, неразвитость инновационной инфраструктуры.

Малые и микропредприятия чаще остальных отмечают коррупцию, давление со стороны клиентов, сложность/затянутость процедуры получения лицензий, недостаток квалифицированных кадров, неразвитость инновационной инфраструктуры, ограничение органами власти инициатив по организации совместной деятельности малых предприятий, силовое давление со стороны правоохранительных органов, давление со стороны конкурентов и клиентов.

Значимость проблем и административных барьеров неравномерна для предприятий/организаций различных рынков Удмуртской Республики.

Сложность получения доступа к земельным участкам чаще отмечают представители рынка племенного животноводства и переработки водных биоресурсов, рынка оказания услуг по перевозке пассажиров автомобильным транспортом по муниципальным маршрутам регулярных перевозок.

Сложности с получением доступа к финансовым ресурсам (в т.ч. высокая стоимость кредитов) отмечают больше организации услуг связи, выполнения работ по содержанию и текущему ремонту общего имущества собственников помещений в

многоквартирном доме, купли-продажи электрической энергии (мощности) на розничном рынке электрической энергии (мощности), производства электрической энергии (мощности) на розничном рынке электрической энергии (мощности), включая производство электрической энергии (мощности) в режиме когенерации.

Недостаток квалифицированных кадров отмечают представители рынка племенного животноводства и переработки водных биоресурсов, рынка архитектурно-строительного проектирования, рынка купли-продажи электрической энергии (мощности) на розничном рынке электрической энергии (мощности), рынка производства электрической энергии (мощности) на розничном рынке электрической энергии (мощности), включая производство электрической энергии (мощности) в режиме когенерации.

Высокие транспортные и логистические издержки в большей степени являются препятствием для ведения бизнеса на рынке производства бетона, рынке дорожной деятельности (за исключением проектирования), рынке строительства объектов капитального строительства.

Препятствия со стороны региональных властей по открытию и ведению бизнеса в других регионах Российской Федерации наблюдаются в большей мере на рынке услуг детского отдыха и оздоровления, рынке обработки древесины и производства изделий из дерева, рынке услуг по сбору и транспортированию твердых коммунальных отходов, рынке выполнения работ по благоустройству городской среды.



Рис. 18. Наиболее существенные проблемы, с которыми сталкиваются предприниматели при ведении текущей деятельности или открытии нового бизнеса, %

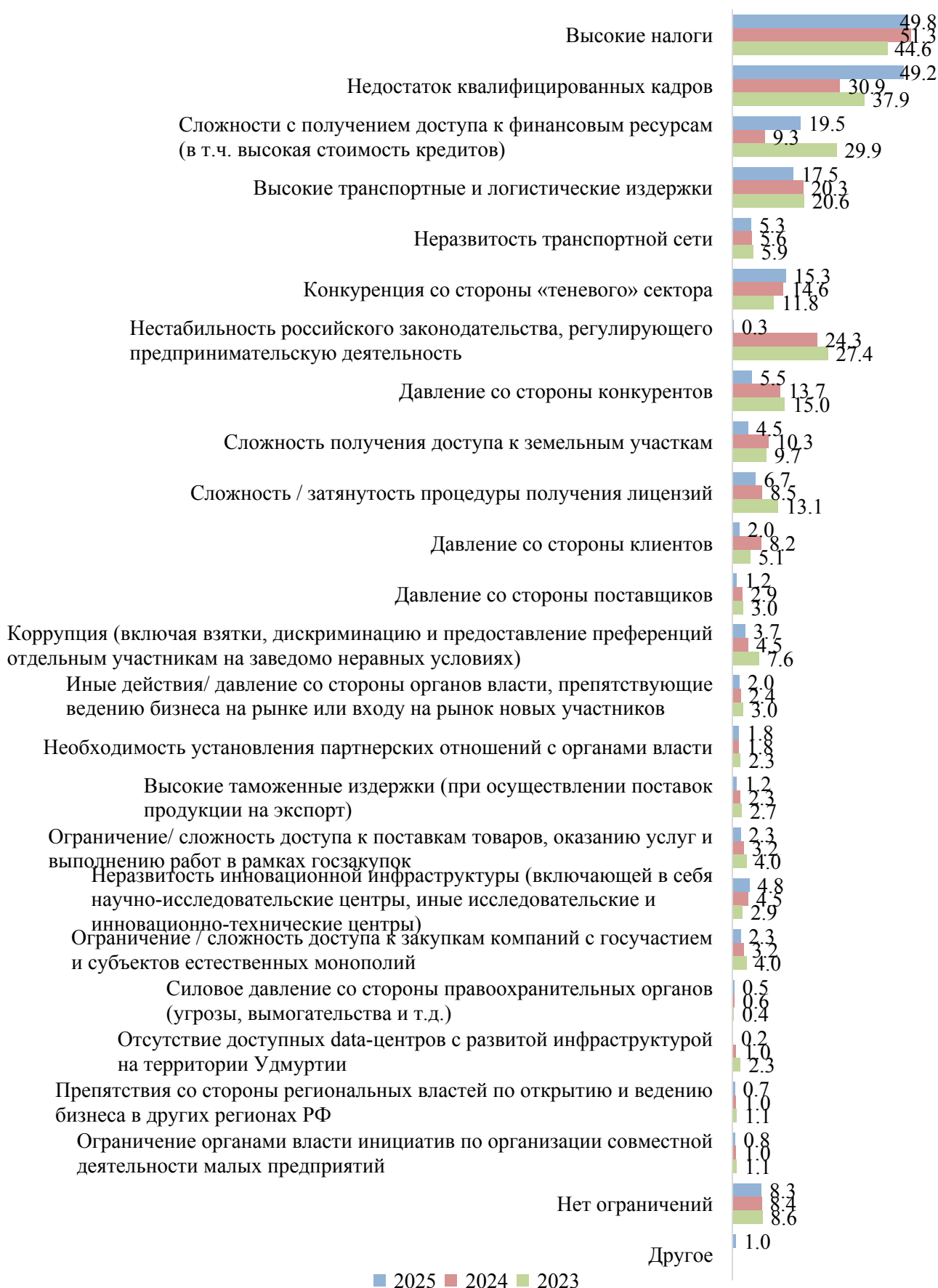


Рис. 19. Наиболее существенные проблемы, с которыми сталкиваются предприниматели при ведении текущей деятельности или открытии нового бизнеса (аналитика за три года), %

36,7% опрошенных респондентов сообщили, что вышеуказанные административные барьеры существуют, но они преодолимы без существенных затрат для их бизнеса, еще 22,3% сообщают об отсутствии административных барьеров. Здесь надо отметить, что в 2025 году доля тех, кто отмечает отсутствие административных барьеров, увеличилась в 2 раза.

Преодоление административных барьеров с осуществлением значительных затрат отметили 9,8% респондентов, что выше показателя 2024 года (6,8%). О наличии непреодолимых барьеров заявили 5,8% представителей бизнеса, что тоже значительно выше показателя 2024 года (2,0%).

О наличии непреодолимости административных барьеров чаще сообщают микропредприятия (6,0%), о преодолении барьеров с осуществлением значительных затрат чаще сообщают представители средних и крупных предприятий. Предприятия, работающие на следующих рынках, чаще обозначают сложности в преодолении административных барьеров, в т.ч. непреодолимых: рынок услуг дошкольного образования, рынок производства бетона, рынок нефтепродуктов, рынок выполнения работ по благоустройству городской среды, рынок финансовых услуг, рынок производства электрической энергии (мощности) на розничном рынке электрической энергии (мощности), включая производство электрической энергии (мощности) в режиме когенерации, рынок услуг связи, в том числе услуг по предоставлению широкополосного доступа к информационно-телекоммуникационной сети «Интернет».

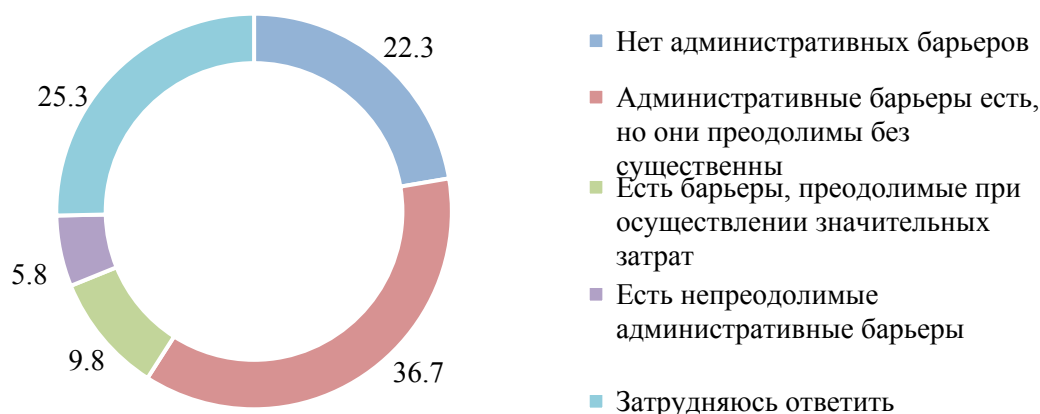


Рис. 20. Преодолимость административных барьеров, %

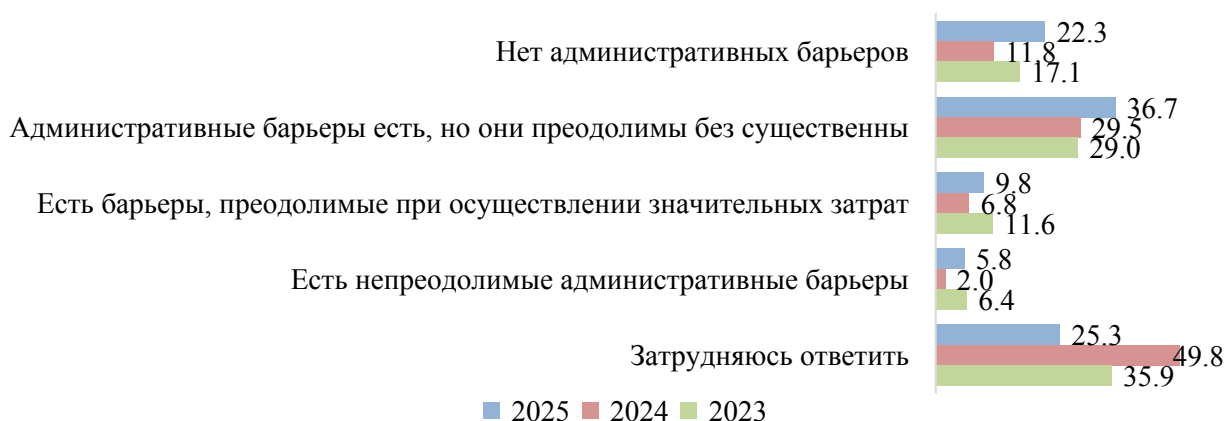


Рис. 21. Преодолимость административных барьеров (аналитика за три года), %

13,8% опрошенных респондентов заявили, что административные барьеры были устранены, 24,7% отметили упрощение преодоления административных барьеров. 17,0% респондентов констатировали, что уровень и количество административных барьеров не изменился. 6,5% предпринимателей отметили, что административные барьеры стало преодолевать сложнее, и 1,5% указали на появление новых барьеров.

В 2025 году увеличилось количество тех, кто отмечает, что барьеры устранены и бизнесу стало проще их преодолевать. Уменьшилось количество представителей бизнеса, кто не замечает изменений и затруднившихся дать оценку.

Микро- и малые предприятия чаще сообщают о том, что бизнесу стало проще преодолевать административные барьеры или они устранены. Предприятия ведущие свою деятельность на следующих рынках чаще сообщают о возросших трудностях в преодолении административных барьеров: рынок производства бетона, рынок нефтепродуктов, рынок добычи общераспространенных полезных ископаемых на участках недр местного значения, рынок оказания услуг по перевозке пассажиров автомобильным транспортом по муниципальным маршрутам регулярных перевозок, рынок жилищного строительства. О появлении новых барьеров сказали представители рынка семеноводства, рынка жилищного строительства.

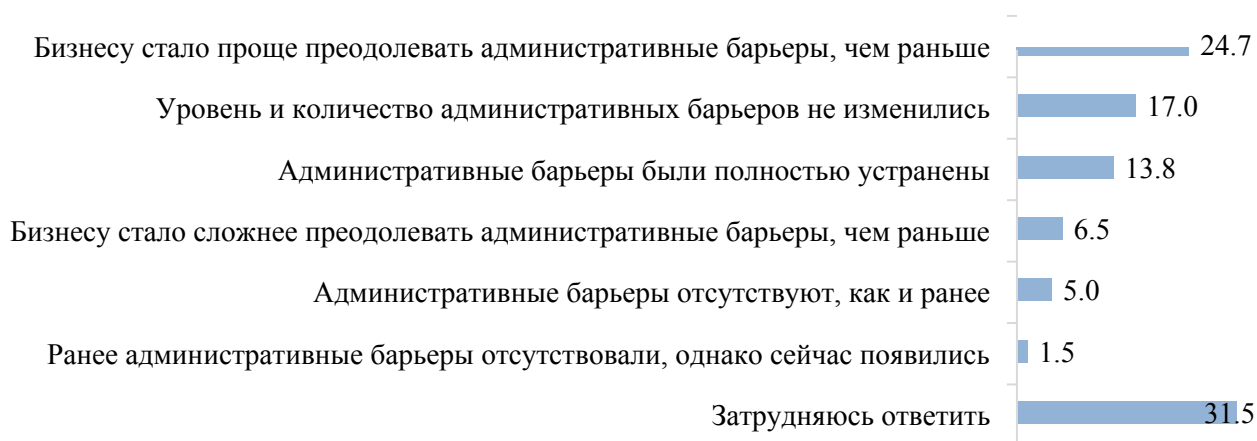


Рис. 22. Изменение уровня административных барьеров в течение последнего года?, %

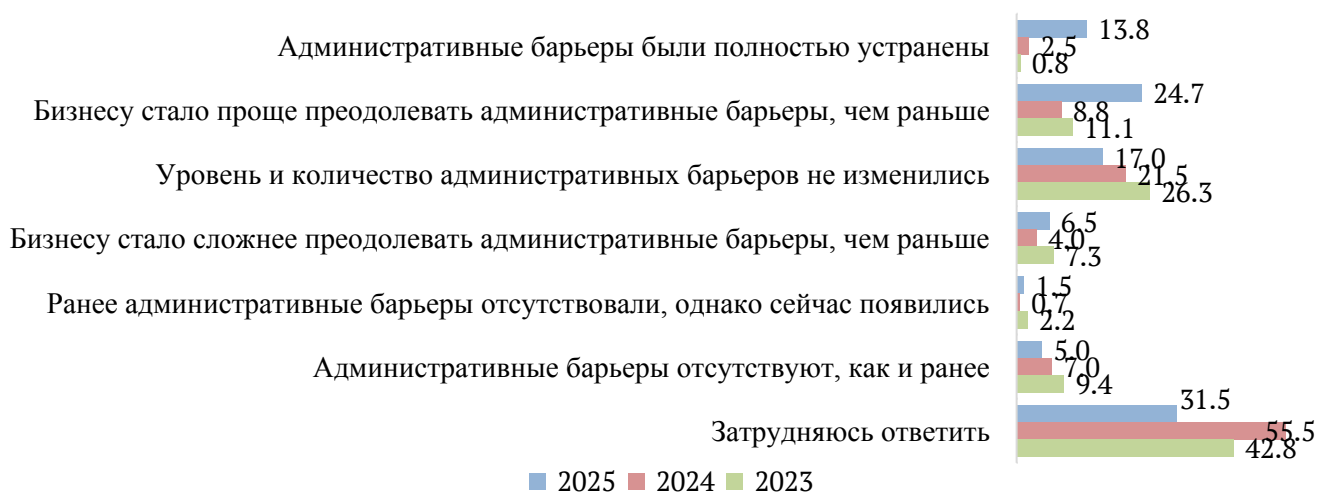


Рис. 23. Изменение уровня административных барьеров в течение последних 3 лет в течение последнего года (аналитика за три года), %

28,2% представителей бизнеса утверждают, что органы власти в чем-то помогают, в чем-то мешают. 30,5% заявили, что органы власти помогают бизнесу, а 11,7% сказали, что ничего не предпринимают, но этого и не требуется. 8,0% участников мониторинга отмечают бездействие властей, когда это необходимо. Органы власти создают помехи, по мнению 4,3% респондентов.

В 2025 году увеличилась доля тех, кто отмечает положительное влияние действий властей.

Чаще других о бездействии властей сообщают средние предприятия и предприятия следующих сфер деятельности: рынок услуг среднего профессионального образования, рынок услуг связи, в том числе услуг по предоставлению широкополосного доступа к информационно-телекоммуникационной сети «Интернет», рынок переработки водных биоресурсов, рынок оказания услуг по перевозке пассажиров автомобильным транспортом по муниципальным маршрутам регулярных перевозок, рынок архитектурно-строительного проектирования, рынок выполнения работ по содержанию и текущему ремонту общего имущества собственников помещений в многоквартирном доме, рынок купли-продажи электрической энергии (мощности) на розничном рынке электрической энергии (мощности).

О помехах со стороны представителей органов власти сообщают представители средних предприятий, а также предприятия, осуществляющие деятельность на рынке племенного животноводства, рынке оказания услуг по перевозке пассажиров автомобильным транспортом по муниципальным маршрутам регулярных перевозок, рынке жилищного строительства, рынке услуг по сбору и транспортированию твердых коммунальных отходов.

При выборе варианта ответа «Другое» респонденты указали об отсутствии диалога между властью и бизнесом, а также о возникновении новых барьеров в виде налогов и маркировки товара.

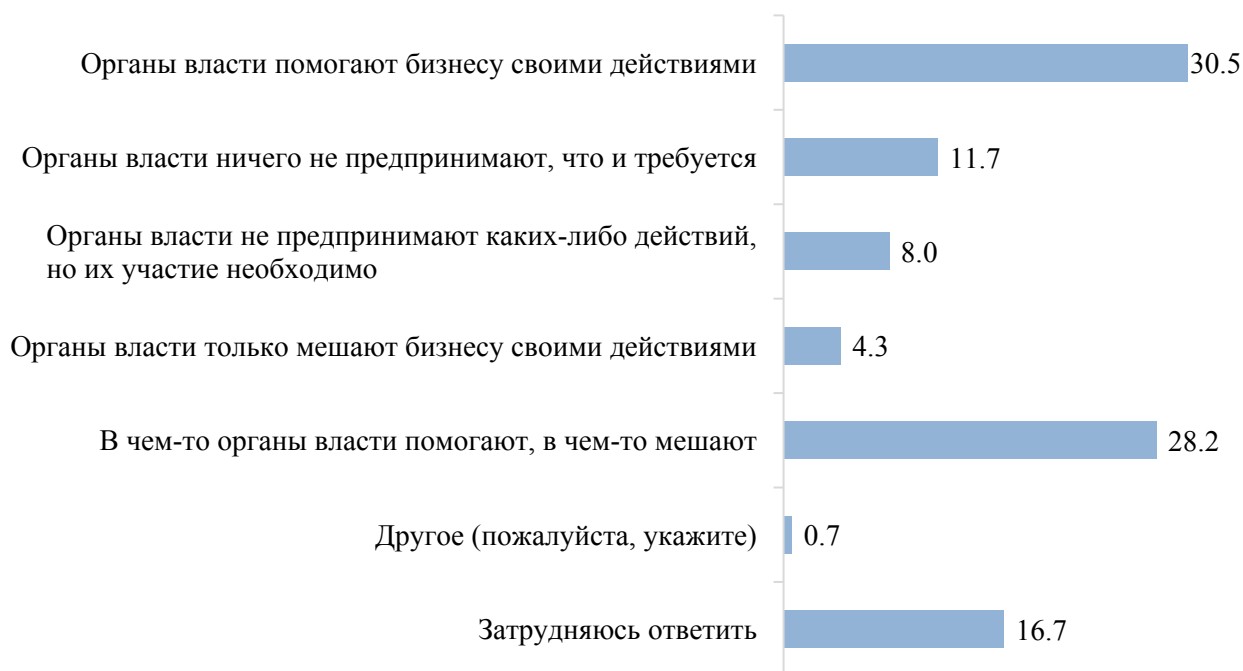


Рис. 24. Характеристика деятельности органов власти, %



Рис. 25. Характеристика деятельности органов власти (аналитика за три года), %

Предпринимателями и представителями организаций были даны предложения по работе органов исполнительной власти для устранения административных барьеров (всего подобные ответы дали 21,8% опрошенных). Было предложено снижать налоги и вводить налоговые льготы, выстраивать диалог между властью и бизнесом, выдавать кредиты по сниженной процентной ставке, совершенствовать законодательство, осуществлять контроль «теневой» занятости, контроль государственных и муниципальных закупок, лоббирование научно-производственных компаний на федеральном уровне, сокращать сроки согласований и оптимизировать прохождение разрешительных процедур, разрабатывать меры от влияния «покупательского экстремизма», упрощать процедуру получения лицензий, поддерживать и «продвигать» региональных производителей.

Наиболее значимым препятствием для расширения действующего бизнеса была обозначена нехватка финансовых средств (41,3%), высокие начальные издержки (30,7%), насыщенность рынков сбыта (26,2%).

На втором месте по значимости препятствий развития бизнеса была отмечена невозможность быстрого достижения необходимых масштабов деятельности (16,2%), высокие транспортные издержки (15,3%) обладание уникальными источниками сырья / патентами / лицензиями и т.д. (11,8%).

Остальные виды препятствий указывали по 4-7% респондентов. Отсутствие ограничений отметили 4,8% представителей бизнеса, это почти в 3,5 раза меньше показателя 2024 г., затруднилась с ответом четверть респондентов (25,8%; +2,4 раза относительно данных 2024 г.). В целом надо отметить, что в 2024 г. наблюдается резкое увеличение значимости большинства исследуемых препятствий для расширения бизнеса.

Картина препятствий для расширения бизнеса неоднородна относительно основных рынков функционирования организации. Так проблемы с нехваткой финансовых средств наиболее характерны для следующих рынков: рынок ритуальных услуг, рынок обработки древесины и производства изделий из дерева, рынок производства кирпича, рынок племенного животноводства, рынок переработки водных биоресурсов, рынок добычи общераспространенных полезных ископаемых на участках недр местного значения, рынок дорожной деятельности (за исключением проектирования), рынок жилищного строительства, рынок архитектурно-строительного проектирования, рынок теплоснабжения, рынок выполнения работ по

благоустройству городской среды, рынок производства электрической энергии (мощности) на розничном рынке электрической энергии (мощности), включая производство электрической энергии (мощности) в режиме когенерации.

Высокие начальные издержки наиболее характерны для следующих рынков: рынок психолого-педагогического сопровождения детей с ограниченными возможностями здоровья, рынок нефтепродуктов, рынок услуг связи, в том числе услуг по предоставлению широкополосного доступа к информационно-телекоммуникационной сети «Интернет», рынок добычи общераспространенных полезных ископаемых на участках недр местного значения, рынок дорожной деятельности (за исключением проектирования), рынок теплоснабжения, рынок выполнения работ по содержанию и текущему ремонту общего имущества собственников помещений в многоквартирном доме.

Насыщенность рынков сбыта наиболее характерны для следующих рынков: рынок социальных услуг, рынок племенного животноводства, рынок переработки водных биоресурсов, рынок услуг по сбору и транспортированию твердых коммунальных отходов.

Невозможность быстрого достижения необходимых масштабов деятельности наиболее характерны для следующих рынков: рынок услуг связи, в том числе услуг по предоставлению широкополосного доступа к информационно-телекоммуникационной сети «Интернет», рынок добычи общераспространенных полезных ископаемых на участках недр местного значения, рынок производства электрической энергии (мощности) на розничном рынке электрической энергии (мощности), включая производство электрической энергии (мощности) в режиме когенерации.

Высокие транспортные издержки наиболее характерны для следующих рынков: рынок переработки водных биоресурсов, рынок жилищного строительства, рынок выполнения работ по содержанию и текущему ремонту общего имущества собственников помещений в многоквартирном доме.



Рис. 26. Препятствия для расширения действующего бизнеса, %



Рис. 27. Препятствия для расширения действующего бизнеса (аналитика за три года), %

В 2025 году наиболее востребованными средствами государственной поддержки были названы следующие меры: предоставление льготных кредитов на пополнение оборотных средств (28,8%), обучение персонала (12,7%), субсидирование части затрат на обязательную сертификацию товаров (10,3%), поиск потенциальных потребителей и/или партнеров для сбыта товаров (7,3%), субсидирование части логистических затрат (7,2%). Остальные виды поддержки востребованы менее, чем по 3,0% респондентов. 19,7% представителей организаций затруднились при ответе на этот вопрос, что более, чем в 2 раза меньше показателя 2024 года.

В 2025 году увеличилась потребность в льготных кредитах (+12,6%), обучении персонала (+6,5%), субсидировании части затрат на сертификацию продукции (+8,1%). По остальным видам государственной поддержки наблюдается снижение потребности или потребность осталась на том же уровне.



Рис. 28. Наиболее востребованные меры государственной поддержки для выхода на новые товарные и географические рынки, %



Рис. 29. Наиболее востребованные меры государственной поддержки для выхода на новые товарные и географические рынки (аналитика за три года), %

Проблемы, с которыми наиболее часто сталкивается бизнес – это высокие налоги, недостаток квалифицированных кадров и нестабильность российского законодательства. Значимость данных факторов значительно выросла относительно данных 2024 года. Кроме того, в 2025 году респонденты чаще стали упоминать о влиянии «теневого» сектора.

Большее половины представителей бизнеса отмечает отсутствие административных барьеров или легкость их преодоления. В 2025 году по мнению респондентов уровень барьеров для бизнеса снизился. В связи с этим наблюдается положительная динамика оценки работы властей. Снизилась доля тех представителей бизнеса, кто отмечает бездействие властей или наличие помех с их стороны.

В качестве барьеров для расширения бизнеса респонденты чаще отмечают нехватку финансовых средств, высокие начальные издержки и насыщение рынков сбыта. При этом в 2025 году, по мнению участников мониторинга, наблюдается повышение значимости почти всех барьеров.

В качестве мер поддержки респонденты чаще всего отмечали необходимость в льготном кредитовании на пополнение оборотных средств, обучении персонала и субсидирование части затрат на обязательную сертификацию продукции.

2.6. Результаты мониторинга удовлетворенности потребителей качеством товаров, работ и услуг на рынках Удмуртской Республики и состоянием ценовой конкуренции

Исследование общественного мнения (потребителей товаров, работ, услуг) было проведено среди 1 526 респондентов, представляющих различные социально-демографические слои населения Удмуртской Республики в возрасте от 18 лет. Формирование репрезентативной выборки осуществлялось с учетом основных демографических показателей генеральной совокупности (гендерный состав, возрастные группы, географическое распределение), в качестве которой использовались статистические данные о численности населения Удмуртии по состоянию на 1 января 2025 года. Территориальный охват исследования включал все муниципальные образования Удмуртской Республики.

По данным Удмуртстата, на 1 января 2025 года на территории Удмуртской Республики проживало 1 279 108 человек в возрасте 18 лет и старше, таким образом, для опроса использовались данные, полученные от 0,1% населения. Данные являются репрезентативными для Удмуртской Республики: доверительная вероятность составляет 95%, общий доверительный интервал равен 2,05%.

Общие характеристики респондентов, принявших участие в исследовании, представлены в Таблице 16 и на соответствующих рисунках ниже.

Таблица 16

Информация о месте проживания респондентов

Наименование муниципального образования (городского округа)	Количество респондентов, чел.	Доля респондентов, %
1	2	3
г. Ижевск (Индустриальный район)	135	8,8
г. Ижевск (Ленинский район)	124	8,1
г. Ижевск (Октябрьский район)	123	8,1

г. Ижевск (Первомайский район)	125	8,2
г. Ижевск (Устиновский район)	142	9,3
г. Воткинск	99	6,5
г. Глазов	90	5,9
г. Можга	45	2,9
г. Сарапул	94	6,2
Алнашский район	18	1,2
Балезинский район	26	1,7
Вавожский район	15	1,0
Воткинский район	23	1,5
Глазовский район	15	1,0
Граховский район	12	0,8
Дебёсский район	13	0,9
Завьяловский район	88	5,8
Игринский район	34	2,2
г. Камбарка	12	0,8
Камбарский район (сельская местность)	12	0,8
Каракулинский район	12	0,8
Кезский район	19	1,2
Кизнерский район	19	1,2
Киясовский район	12	0,8
Красногорский район	12	0,8
Малопургинский район	33	2,2
Можгинский район	24	1,6
Сарапульский район	26	1,7
Селтинский район	13	0,9
Сюмсинский район	12	0,8
Увинский район	36	2,4
Шарканский район	19	1,2
Юкаменский район	12	0,8
Якшур-Бодьинский район	20	1,3
Ярский район	12	0,8
Всего	1526	100,0

В мониторинге приняли участие 46,1% представителей мужского пола и 53,9% женского. На долю жителей Удмуртской Республики в возрастной группе от 35 до 44 лет приходится пятая часть опрошенных (20,2%). Наименьшее количество респондентов - 9,8% - принадлежит к возрастной категории 18-24 года. Остальные возрастные группы представлены в диапазоне от 16% до 19%.

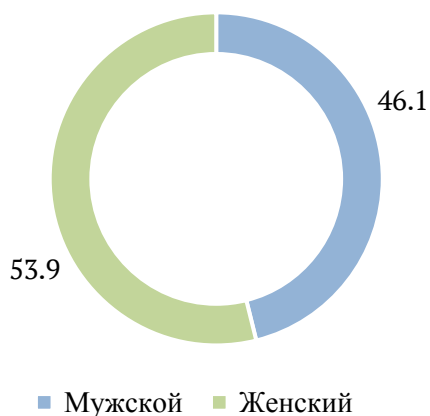


Рис. 30. Пол респондентов

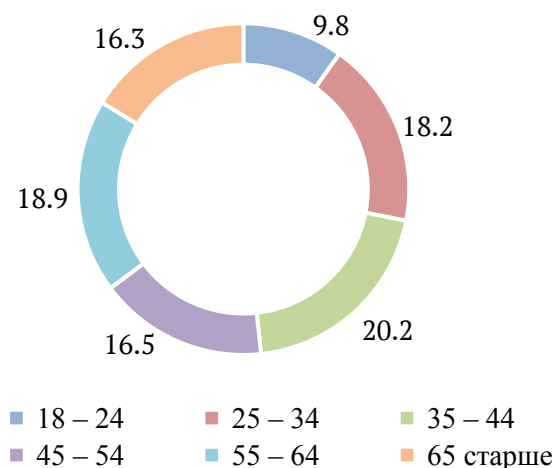


Рис. 31. Возраст респондентов

69,7% респондентов имеют полную занятость и 4,4% - частичную. Доля пенсионеров, в т.ч. работающих, составляет 20,0%. Остальных категорий респондентов было опрошено от 0,7% до 1,7%. $\frac{3}{4}$ респондентов имеют высшее образование и незаконченное высшее (73,1% и 2,8% соответственно), 18,1% - среднее профессиональное.

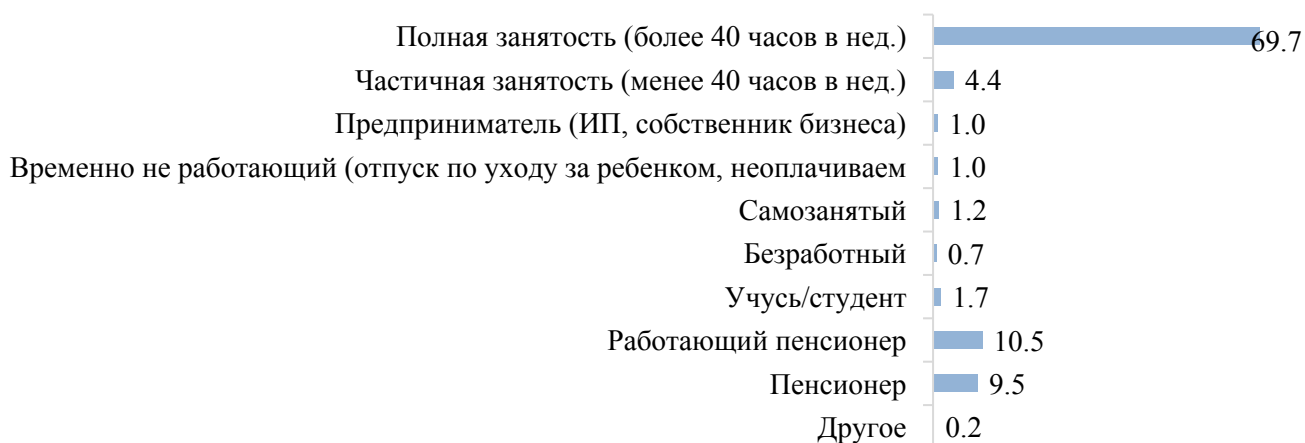


Рис. 32. Социальный статус респондентов, %

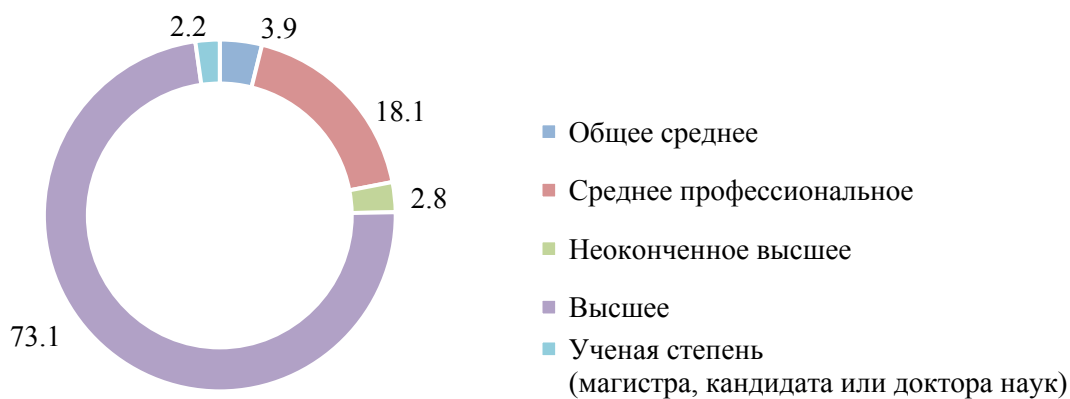


Рис. 33. Образование респондентов

Почти 80% респондентов имеют детей, в т.ч. 11,8% из них – многодетные. 31,4% участников мониторинга имеют уровень дохода на одного члена семьи ниже среднего, 53,7% респондентов имеют среднемесячный доход от 20 до 45 тыс. руб. Свыше 45 тыс. руб. в месяц зарабатывают 14,8% опрошенных.

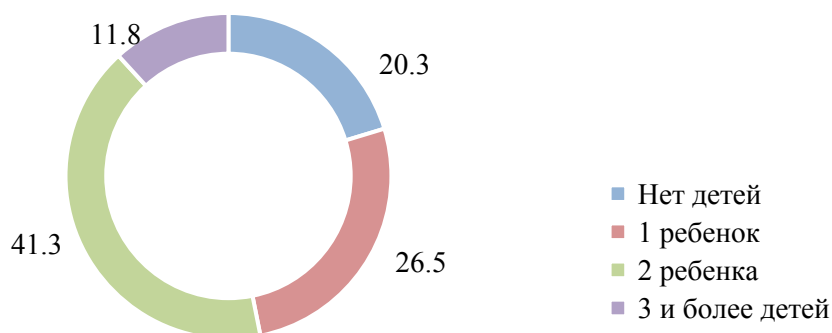


Рис. 34. Количество детей у респондента

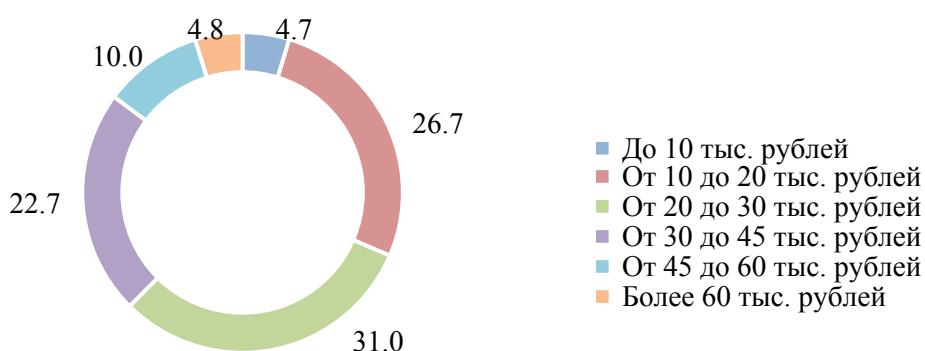


Рис. 35. Среднемесячный доход в расчете на одного члена семьи

Таким образом, общая структура половозрастных характеристик и места проживания респондента совпадает со структурой аналогичных показателей генеральной совокупности. Представленные данные могут характеризовать население Удмуртской Республики.

2.7. Удовлетворенность потребителей уровнем цен, качеством и возможностью выбора товаров, работ и услуг

Наиболее востребованными рынками среди населения Удмуртской Республики являются: рынок медицинских услуг (69,7%), рынок услуг связи (59,8%), рынок услуг розничной торговли фармацевтическими препаратами (53,9%).

На втором месте: рынок услуг по сбору и транспортированию твердых коммунальных отходов (28,9%), рынок нефтепродуктов (27,2%), рынок купли-продажи электрической энергии (мощности) на розничном рынке электрической энергии (мощности) (27,1%), рынок легкой промышленности (26,9%), рынок оказания услуг по ремонту автотранспортных средств (26,0%), рынок услуг дополнительного образования детей (24,6%), рынок теплоснабжения (21,3%), рынок социальных услуг (20,2%). На остальных рынках совершали покупки или пользовались услугами менее, чем по 20% опрошенных респондентов.



Рис. 36. Востребованность рынков товаров или услуг среди населения Удмуртии (один респондент мог совершать операции на нескольких рынках), %



Рис. 37. Востребованность рынков товаров или услуг среди населения Удмуртии за последние три года, %

Респондентам в ходе опроса было предложено оценить основные рынки Удмуртской Республики по 3 основным характеристикам: уровень цен, качество, возможность выбора. Оценка осуществлялась в диапазоне от 1 до 4, где 1 – «не удовлетворён», а 4 – «удовлетворен». Респондент мог оценить рынок даже в тех случаях, когда не совершал на нем операций за последний год, ответы, связанные с затруднениями, устранялись из обработки. Для анализа данных суммировали варианты ответов «Не удовлетворен» и «Скорее не удовлетворен», «Удовлетворен» и «Скорее удовлетворен», маркировав их положительными и отрицательными оценками.

Анализ данных **удовлетворенности уровнем цен** показал, что отрицательные оценки преобладают над положительными на рынке медицинских услуг, на рынке услуг связи, на рынке розничной торговли фармацевтическими препаратами, на рынке нефтепродуктов, на рынке выполнения работ по содержанию и текущему ремонту общего имущества собственников помещений в многоквартирном доме, на рынке жилищного строительства.

Рынки, на которых положительные оценки преобладают над отрицательными: рынок услуг розничной торговли фармацевтическими препаратами, рынок легкой промышленности, рынок услуг дополнительного образования детей, рынок услуг по сбору и транспортированию твердых коммунальных отходов, рынок купли-продажи электрической энергии (мощности) на розничном рынке электрической энергии (мощности) (рис. 38).

Удовлетворенность качеством товаров и услуг преобладает над отрицательными оценками на большинстве рынков. На рынках, где уровень удовлетворенности ниже 40%, зафиксирована большая доля затруднившихся ответить. Это говорит о том, что потребители товарами и услугами этих рынков пользуются мало или редко, соответственно, оценить не могут. Если рассмотреть только тех, кто покупал товары или пользовался услугами, то можно сделать заключение о том, что положительные оценки преобладают над отрицательными (рис. 39).

Жители Удмуртской Республики в большинстве своем **удовлетворены возможностью выбора** на всех рынках товаров и услуг (рис. 40).



Рис. 38. Распределение ответов респондентов об удовлетворенности уровнем цен, %



Рис. 39. Распределение ответов респондентов об удовлетворенности качеством товаров и услуг, %



Рис. 40. Распределение ответов респондентов об удовлетворенности выбора товаров и услуг, %

В исследовании 2025 года, как и ранее, использовался вопрос, который позволяет оценить удовлетворённость населения уровнем цен и качеством продовольственных товаров с точки зрения места их производства (добавлены другие регионы Российской Федерации, не являющиеся соседями Удмуртской Республики). Наиболее высоко жители Удмуртии оценивают уровень цен и качество товаров, которые были произведены на территории региона, далее по мере отдаления объекта оценки относительно территории удовлетворенность качеством уменьшается. Наиболее негативно потребители оценивают качество продовольственных товаров, которые были произведены за пределами России.

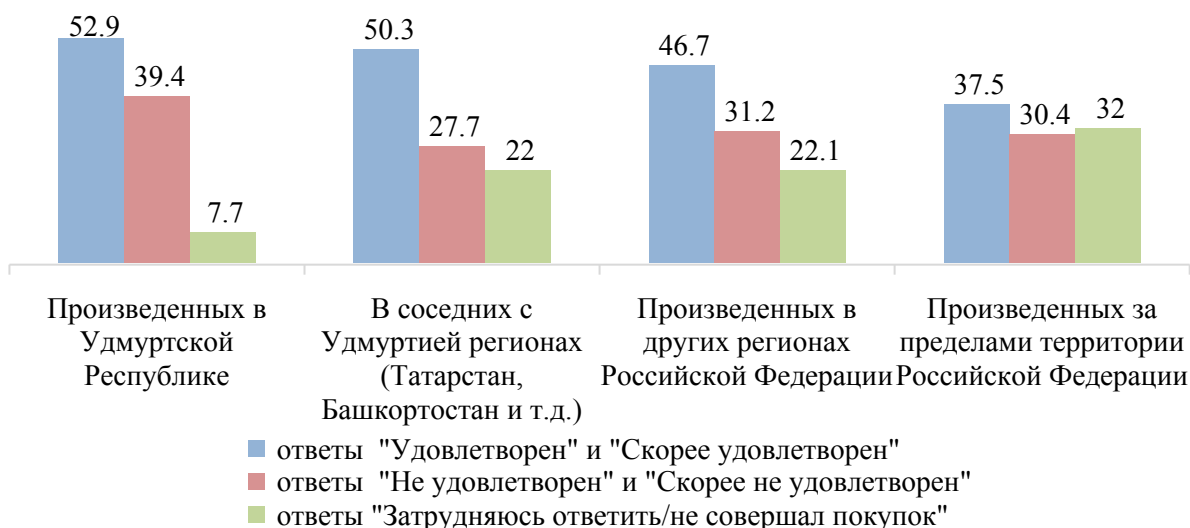


Рис. 41. Региональное сопоставление оценок уровня цен, %



Рис. 42. Региональное сопоставление оценок качества, %

Сравнение ключевых показателей ценового уровня и оценки качества в разрезе региональных рынков представляется осуществимым исключительно для Кировской области и Республики Башкортостан. Отсутствие информации за 2025 год препятствует проведению подобного анализа в Пермском крае и Республике Татарстан.

Таблица 17

Региональное сопоставление оценок уровня цен на основных рынках
(% по строке внутри рынка конкретного региона)

Наименование рынка	Республика Башкортостан	Кировская область	Удмуртская Республика
1	2	3	4
Рынок услуг дошкольного образования	59,8	62,1	35,4
Рынок услуг среднего профессионального образования	40,5	54,2	32,1
Рынок услуг дополнительного образования детей	53,7	63,7	40,2
Рынок услуг детского отдыха и оздоровления	48,3	42,5	31,5
Рынок медицинских услуг	45,8	39,5	39,1
Рынок услуг розничной торговли фармацевтическими препаратами	47,5	51,5	48,0
Рынок псих.-педагог. сопровождения детей с ОВЗ	н/д	34,7	24,5
Рынок социальных услуг	51,2	48,6	35,1
Рынок ритуальных услуг	48,0	н/д	27,1
Рынок легкой промышленности	40,2	39,0	40,8
Рынок оказания услуг по ремонту автотранспортных средства	46,9	н/д	43,1
Рынок услуг связи, в том числе услуг по предоставлению широкополосного доступа к информационно-телекоммуникационной сети «Интернет»	49,0	н/д	51,4
Рынок обработки древесины и производства изделий из дерева	39,0	28,7	29,9
Рынок нефтепродуктов	40,3	40,7*	28,4
Рынок оказания услуг по перевозке пассажиров автомобильным транспортом по муниципальным маршрутам регулярных перевозок	44,2	49,4	56,9
Рынок оказания услуг по перевозке пассажиров и багажа легковым такси на территории Удмуртской Республики	48,5	45,5	33,9
Рынок оказания услуг по перевозке пассажиров автотранспортом по регулярным межмуниципальным маршрутам	46,2	47,1	32,9
Рынок жилищного строительства	38,5	21,4	24,1
Рынок архитектурно-строительного проектирования	38,1	27,3	23,5
Рынок услуг по сбору и транспортированию твердых коммунальных отходов	43,8	54,8	40,1
Рынок выполнения работ по содержанию и текущему ремонту в многоквартирном доме	40,0	35,6	29,2
* По методике Кировской области исследуются услуги автозаправочных станций, а не рынок нефтепродуктов.			

Таблица 18

Региональное сопоставление оценок качества на основных рынках
(% по строке внутри рынка конкретного региона)

Наименование рынка	Республика	Кировская	Удмуртская
--------------------	------------	-----------	------------

	Башкортостан	область	Республика
1	2	3	4
Рынок услуг дошкольного образования	62,8	74,3	39,0
Рынок услуг среднего профессионального образования	55,5	59,8	34,1
Рынок услуг дополнительного образования детей	57,4	73,0	45,2
Рынок услуг детского отдыха и оздоровления	54,5	52,5	34,9
Рынок медицинских услуг	48,0	48,1	46,8
Рынок услуг розничной торговли фармацевтическими препаратами	64,3	74,3	61,5
Рынок психолого-педагогического сопровождения детей с ОВЗ	н/д	37,8	26,3
Рынок социальных услуг	56,5	52,7	37,4
Рынок легкой промышленности	45,2	46,5	43,8
Рынок обработки древесины и производства изделий из дерева	45,0	49,1	33,9
Рынок нефтепродуктов	45,4	40,7*	38,1
Рынок оказания услуг по перевозке пассажиров автомобильным транспортом по муниципальным маршрутам регулярных перевозок	49,4	53,9	36,6
Рынок оказания услуг по перевозке пассажиров и багажа легковым такси на территории Удмуртской Республики	51,7	58,7	39,1
Рынок оказания услуг по перевозке пассажиров автотранспортом по регулярным межмуниципальным маршрутам	50,6	54,1	35,9
Рынок жилищного строительства	44,4	30,8	28,4
Рынок архитектурно-строительного проектирования	42,9	31,2	26,3
Рынок услуг по сбору и транспортированию твердых коммунальных отходов	48,2	62,8	47,8
Рынок выполнения работ по содержанию и текущему ремонту в многоквартирном доме	45,6	39,4	35,3
* По методике Кировской области исследуются услуги автозаправочных станций, а не рынок нефтепродуктов.			

По результатам исследования очевидно, что наибольший спрос существует на медицинские услуги и фармацевтические товары, на услуги связи. В 2025 году наблюдается сокращение снижения спроса на товары и услуги по большинству рынков.

По большинству рынков наблюдается преобладание неудовлетворенности уровнем цен над положительными оценками, особенно на рынке медицинских услуг и услуг связи. Это может быть связано с высоким уровнем инфляции.

Оценка качества и возможности выбора выглядит более позитивно, чем оценка уровня цен. Почти по всем рынкам, за исключением нескольких, преобладает положительная оценка над отрицательной.

Наиболее высоко жители Удмуртии оценивают уровень цен и качество товаров, которые были произведены на территории региона, далее по мере отдаления объекта оценки относительно территории удовлетворенность качеством уменьшается. Наиболее негативно потребители оценивают качество продовольственных товаров,

которые были произведены за пределами России и в других регионах России, которые не являются соседями Удмуртии.

2.8. Восприятие и динамика оценки потребителями состояния конкуренции между продавцами товаров, работ и услуг

Для анализа дефицита организаций определенной сферы суммировались ответы «Нет совсем» и «Мало». Наибольшая нехватка организаций ощущается респондентами на рынке медицинских услуг (32,5% - 2025г., 41,2% - 2024г.), рынке услуг детского отдыха и оздоровления (30,7% - 2025г., 41,5% - 2024г.), рынке оказания услуг по перевозке пассажиров автомобильным транспортом по муниципальным и межмуниципальным маршрутам регулярных перевозок (29,2% и 26,4% соответственно).

Четверть респондентов отметила рынок услуг по сбору и транспортированию твердых коммунальных отходов и рынок услуг среднего профессионального образования (24,7% и 24,4% соответственно).

Пятая часть опрошенных указали на недостаточность организаций сферы выполнения работ по содержанию и текущему ремонту общего имущества собственников помещений в многоквартирном доме, на рынке оказания услуг по перевозке пассажиров и багажа легковым такси на территории Удмуртской Республики, на рынке услуг в сфере туризма, на рынке психолого-педагогического сопровождения детей с ограниченными возможностями здоровья, на рынке социальных услуг, на рынке услуг дополнительного образования детей, рынке жилищного строительства. Остальные рынки были отмечали от 11% до 19% респондентов.



Рис. 43. Распределение ответов респондентов на вопрос о количестве организаций (ответы «нет совсем» или «мало»), %

Наиболее благоприятная ситуация с количеством организаций складывается на рынке розничной торговли фармацевтическими препаратами (60,6%), на рынке услуг связи (56,6%), рынке услуг дошкольного образования (47,8%), рынке оказания услуг по ремонту автотранспортных средств (46,3%), рынке медицинских услуг (46,0%).

Здесь надо отметить, что на рынке розничной торговли фармацевтическими препаратами наблюдается избыточность количества организаций (12,1%).



Рис. 44. Распределение ответов респондентов на вопрос о количестве организаций (ответы «достаточно» или «избыточно (много)»), %

Увеличение количества организаций больше всего зафиксировано на рынке услуг розничной торговли фармацевтическими препаратами (31,9%), на рынке

медицинских услуг (24,8%), на рынке услуг дополнительного образования детей (22,3%).

Снижение количества организаций было отмечено от 3% до 9% респондентов. Больше всего опрошенные заметили снижение на рынке медицинских услуг, рынке оказания услуг по перевозке пассажиров автомобильным транспортом по межмуниципальным маршрутам регулярных перевозок, рынке оказания услуг по перевозке пассажиров автомобильным транспортом по муниципальным маршрутам регулярных перевозок.



Рис. 45. Распределение ответов респондентов об изменении количества организаций в течение последних трех лет (вариант ответа «снизилось»), %

Важным блоком вопросов являлся блок, связанный с оценкой изменений за последний год на различных рынках Удмуртии по критериям: уровень цен, качество, возможность выбора. Оценка подразумевала выбор из трех основных суждений: 1 – снижение, 2 – не изменилось, 3 – увеличение. Как и в случае с ранее описанными вопросами, ответ «затрудняюсь ответить» был устранен из анализа.

Рост цен больше всего зафиксирован на рынке услуг розничной торговли фармацевтическими препаратами (77,5%), рынке медицинских услуг (77,3%), на рынке услуг связи (75,8%).

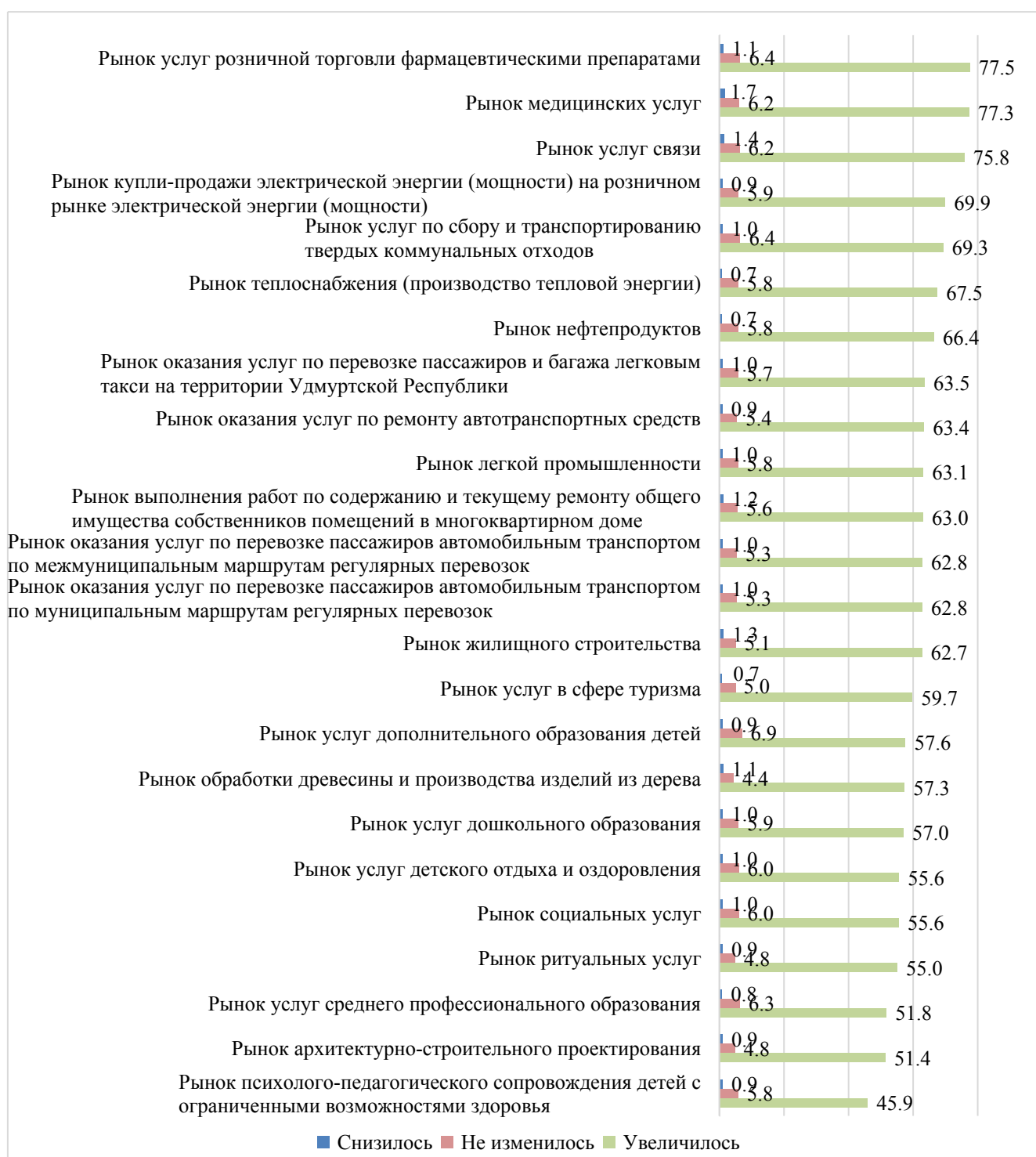


Рис. 46. Распределение ответов респондентов об изменениях характеристик товаров и услуг в течение последних трех лет по уровню цен, %

Повышение качества товаров и услуг больше всего наблюдается на рынке услуг розничной торговли фармацевтическими препаратами (18,4%), на рынке дополнительного образования детей (18,0%).

Наиболее негативная ситуация с изменением качества товаров и услуг наблюдается на рынке услуг связи (25,3%) и медицинских услуг (19,2%).

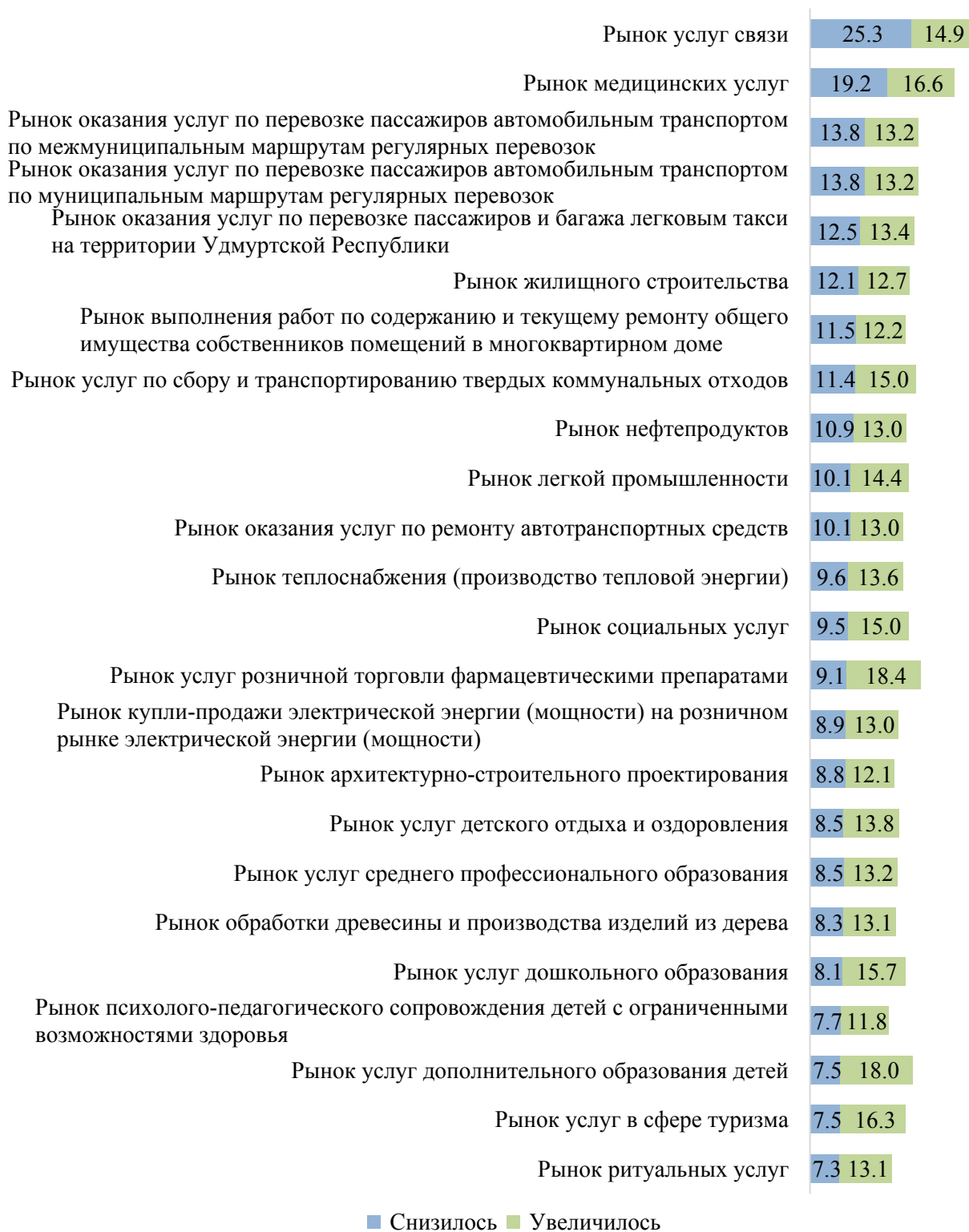


Рис. 47. Распределение ответов респондентов об изменениях характеристики товаров и услуг в течение последних трех лет по качеству, %

Наиболее благоприятная ситуация с изменением возможности выбора складывается на следующих рынках: услуги розничной торговли фармацевтическими препаратами (30,5%), медицинские услуги (27,5%).

Наиболее негативная ситуация с точки зрения изменения возможности выбора, по мнению респондентов, складывается на следующих рынках: медицинских услуг (9,6%) и услуг связи (9,5%).



Рис. 48. Распределение ответов респондентов об изменениях характеристики товаров и услуг в течение последних трех лет по возможности выбора, %

В Удмуртской Республике наблюдается дефицит количества предприятий на рынке услуг детского отдыха и оздоровления, рынке медицинских услуг и рынке оказания услуг по перевозке пассажиров автомобильным транспортом по муниципальным маршрутам регулярных перевозок. При этом надо отметить, что количество предприятий указанных сфер сокращается больше всего.

Избыточность предприятий наблюдается на рынке услуг розничной торговли фармацевтическими препаратами.

В связи с экономической ситуацией в стране отмечен значительный рост уровня цен на всех исследуемых рынках.

При оценке качества и возможности выбора по большинству рынков преобладают положительные оценки над отрицательными. Снижение качества больше зафиксировано на рынке услуг связи и медицинских услуг. На этих же рынках больше остальных зафиксировано снижение возможности выбора.

2.9. Анализ обращений о состоянии конкурентной среды, поступивших в надзорные органы

В рамках проведения мониторинга жалоб субъектов предпринимательской деятельности и потребителей товаров, работ, услуг о состоянии конкурентной среды по итогам 2025 года и в целях реализации пунктов 39, 40 Стандарта в адрес надзорных органов были направлены соответствующие запросы. Анализ полученных данных приводится ниже.

В 2025 году в адрес *Удмуртского УФАС России* жалобы (обращения) потребителей (граждан), касающихся качества предоставляемых услуг (работ) не поступали.

Информация о нарушениях антимонопольного законодательства, выявленных в действиях органов власти, представлена в Таблице 19.

Таблица 19

Перечень нарушений антимонопольного законодательства органами власти Удмуртской Республики в 2025 году

№ п/п	Наименование исполнительного органа УР/ муниципального образования в УР	Информация о нарушениях (нарушенная норма антимонопольного законодательства, краткое изложение сути нарушения, последствия нарушения, меры по устранению нарушения)	Результат
1	2	3	4
1	Администрация г. Ижевска	ч. 1 ст. 15 Закона о защите конкуренции, что выразилось в выдаче Администрацией разрешений на установку и эксплуатацию рекламных конструкций на муниципальных земельных участках самой Администрации, в передаче права на установку и эксплуатацию рекламных конструкций без торгов Некоммерческой организации и непроведении торгов на право установки и эксплуатации рекламных конструкций. Выдано предупреждение, не исполнено, возбуждено дело №018/01/15-1072/2024,	Предписание исполнено. Приняты меры по удалению рекламной информации и демонтажу незаконно эксплуатируемых хозяйствующими субъектами рекламных конструкций, проводится конкурс на право эксплуатации рекламных конструкций.

№ п/п	Наименование исполнительного органа УР/ муниципального образования в УР	Информация о нарушениях (нарушенная норма антимонопольного законодательства, краткое изложение сути нарушения, последствия нарушения, меры по устранению нарушения)	Результат
		выдано предписание.	
2	Администрация г. Глазова	ч. 1 ст. 15 Закона о защите конкуренции, что выразилось в препятствовании осуществлению предпринимательской деятельности перевозчика путем необоснованной отмены маршрута до окончания действия свидетельства перевозчика об осуществлении перевозок. Выдано предупреждение, не исполнено, возбуждено дело №018/01/15-988/2024.	Предупреждение исполнено в процессе рассмотрения дела. Приняты меры по возобновлению действия маршрута, и перевозчик продолжил осуществление предпринимательской деятельности.
3	Управление благоустройства и охраны окружающей среды Администрации г. Ижевска	п. 8 ч. 1 ст. 15 Закона о защите конкуренции, что выразилось в предоставлении преимущественного права ИП Рубцовой Е.В. на право осуществления перевозок по муниципальному маршруту №68 регулярных перевозок в городе Ижевске, в нарушение требований действующего законодательства. Выдано предупреждение, не исполнено, возбуждено дело №018/01/15-809/2024, выдано предписание.	Предупреждение исполнено в процессе рассмотрения дела. В настоящий момент проводятся торги на право осуществления перевозок по муниципальному маршруту №68.
4	БУЗ УР «ГКБ № 8 МЗ УР»	п. 4 ст. 16 Закона о защите конкуренции, что выразилось в заключении антиконкурентного соглашения между БУЗ УР «ГКБ № 8 МЗ УР» и ИП Вахрушевой М.С., целью которых является предоставление конкретной ритуальной организации преимуществ на рынке и вытеснение с рынка иных участников. Возбуждено дело №018/01/16-52/2025, выданы предписания.	Предписание о прекращении ограничивающего конкуренцию соглашения в настоящий момент находится в стадии исполнения.
5	Управление ЗАГС Администрации г. Ижевска	ст. 16 Закона о защите конкуренции, что выразилось в заключении и реализации ограничивающего конкуренцию соглашения Управлением ЗАГС и группой лиц: ИП Щепков И.А., Щепкова Н.В., целью которого являлось лоббирование интересов указанной группы лиц путем предоставления преимущественного (исключительного) права на проведение торжественного обряда бракосочетания (дополнительной платной услуги) в залах торжественных церемоний органов ЗАГС г. Ижевска, поскольку рассматриваемые действия привели или могли привести к ограничению доступа иных хозяйствующих субъектов к оказанию данной услуги и предоставили вышеназванной группе лиц необоснованные преимущества при осуществлении предпринимательской деятельности. Возбуждено дело №018/01/16-1050/2025,	Предписания о прекращении ограничивающего конкуренцию соглашения и совершении действий, направленных на обеспечение конкуренции. Предписания исполнены. Реализация ограничивающего конкуренцию соглашения прекращена.

№ п/п	Наименование исполнительного органа УР/ муниципального образования в УР	Информация о нарушениях (нарушенная норма антимонопольного законодательства, краткое изложение сути нарушения, последствия нарушения, меры по устранению нарушения)	Результат
		выданы предписания	
6	Администрация г. Ижевска	п. 3 ч. 3 ст. 17.1 Закона о защите конкуренции, что выразилось в заключении договоров аренды части нежилого помещения органа ЗАГС (зала торжественных церемоний) площадью более 20 кв. м., без проведения торгов, что предоставило арендатору преимущественные условия деятельности на рынке проведения торжественных церемоний бракосочетания. Возбуждено дело №018/01/17.1-151/2025.	В рамках рассмотрения дела договор аренды части зала торжественных церемоний был расторгнут.
7	Администрация г. Воткинска	ст. 16 Закона о защите конкуренции, что выразилось в заключения и реализации ограничивающего конкуренцию соглашения между Администрацией г. Воткинска, МАУ ДО СШ «Знамя», группой лиц: ООО «ПО Остов», ООО «РОГОС», целью которого являлось заключение договоров на реализацию проекта «Ритм леса». Проект комплексного развития городской рекреационной территории Березовского леса г. Воткинска" в обход конкурентных процедур. Возбуждено дело №018/01/16-950/2024, выдано предписание.	Предписание о прекращении ограничивающего конкуренцию соглашения и совершении действий, направленных на обеспечение конкуренции. Предписания исполнены. Реализация ограничивающего конкуренцию соглашения прекращена.
8	Министерство здравоохранения Удмуртской Республики	п. 1 ч. 1 ст. 17 Закона о защите конкуренции, что выразилось в заключении ограничивающего конкуренцию соглашения в устной форме при проведении торгов по поставке товаров медицинского назначения, которое имеет своей целью либо приводит или может привести к ограничению конкуренции, созданию преимущественных условий участия в торгах для ООО «Виталайн», ООО «Виаста» и ООО «Здоровье» Возбуждено дело №018/01/17-968/2024.	В рамках взаимодействия Удмуртское УФАС России с СУ СК России по Удмуртской Республике всеми ответчиками принято решение о добровольном сообщении о заключенном соглашении в антимонопольный орган в порядке примечания к ст. 14.32 КоАП РФ.
9	Правительство Удмуртской Республики	п. 2 ч. 1 ст. 15 Закона о защите конкуренции, что выразилось в установлении ограничивающего конкуренцию критерия отбора получателей грантов «Агростартап», изложенного в пп. 3 п. 6 постановления Правительства Удмуртской Республики от 19.06.2024 №317 «О предоставлении государственной поддержки в рамках реализации регионального проекта «Акселерация субъектов малого и среднего предпринимательства».	Предупреждение исполнено, критерии, ограничивающие конкуренцию при отборе получателей гранта «Агростартап», исключены.

№ п/п	Наименование исполнительного органа УР/ муниципального образования в УР	Информация о нарушениях (нарушенная норма антимонопольного законодательства, краткое изложение сути нарушения, последствия нарушения, меры по устранению нарушения)	Результат
		Выдано предупреждение, исполнено.	
10	Министерство строительства, жилищно-коммунального хозяйства и энергетики Удмуртской Республики	п. 2 ч. 1 ст. 15 Закона о защите конкуренции, что выразилось в предоставлении преимущественного права ИП Рубцовой Е.В. на право осуществления перевозок по муниципальному маршруту №68 регулярных перевозок в городе Ижевске, в нарушение требований действующего законодательства. Выдано предупреждение, не исполнено, возбуждено дело №018/01/15-1447/2025.	В настоящее время дело №018/01/15-1447/2025 находится в стадии рассмотрения.
11	Администрация г. Глазова	ст. 16 Закона о защите конкуренции, что выразилось в заключении ограничивающего конкуренцию соглашения, направленного на определение исполнителя по договору о разработке методических рекомендаций по организации движения маршрутных транспортных средств, а также размещения и благоустройства уличной инфраструктуры и примыкающей городской территории в части обеспечения повышения качества обслуживания пассажирских перевозок наземным транспортом общего пользования, финансируемой за счёт средств бюджета г. Глазова, без проведения процедуры торгов. Возбуждено дело №018/01/16-234/2024.	В рамках рассмотрения дела АНО «Центр развития бизнеса и городской среды» утверждено и применяется Положение о закупках.

В 2025 году *органами прокураторы Удмуртской Республики* разрешено 89 обращений субъектов предпринимательской деятельности, из которых 25 удовлетворено, что составляет 28,1% от общего числа таких обращений (в 2024 году по итогам рассмотрения 90 обращений удовлетворено 34, что составило 37,8%).

Проведенный прокуратурой анализ результатов рассмотрения обращений показал, что, как правило, предприниматели обращались по вопросам законности проведения проверок органами государственного контроля (надзора) и привлечения к административной ответственности, несогласия с действиями и решениями органов власти при предоставлении разрешительных документов и земельных участков, наличия задолженности государственных и муниципальных заказчиков по оплате выполненных ими контрактов.

По данным *Управлением Федеральной службы по надзору в сфере защиты прав потребителей и благополучия человека по Удмуртской Республике* (далее – Управление Роспотребнадзора по Удмуртской Республике) в 2025 году зафиксирован рост числа обращений граждан по вопросам защиты прав потребителей на 1,21% по сравнению с предыдущим годом. Общее количество таких обращений составило 3 932.

Структура обращений показывает, что наибольший удельный вес обращений приходится на нарушения правил розничной торговли – 53,4 % (2 098 обращений). Из них 35,9 % (754 обращения) связаны с дистанционным приобретением товаров через

интернет-магазины и рекламу в сети Интернет. Основные темы обращений в сфере дистанционных продаж касаются деятельности маркетплейсов Wildberries, Ozon, Яндекс-Маркет. Причинами обращений граждан стали нарушение сроков доставки товаров, нарушение сроков возврата денежных средств при возврате товара, доставка товара, не соответствующего описанию, списание денежных средств за возврат товара, подключение платных подписок без согласия покупателя.

Обращения по вопросам оказания возмездных услуг составили 46,6% (1 834 обращения). За отчётный период отмечается рост обращений в сравнении с предыдущим годом на:

- образовательные услуги — 88,2% (64 - 2025г., 34 - 2024г.);
- медицинские услуги — 78,9 % (136 - 2025г., 76 - 2024г.);
- деятельность на финансовом рынке — 3 % (374 - 2025г., 363 - 2024г.);
- бытовое обслуживание населения — 19,2 % (236 - 2025г., 198 - 2024г.);
- услуги связи — 23,1 % (245 - 2025г., 199 - 2024г.).

В сфере жилищно-коммунального хозяйства граждане обращались по вопросам порядка начисления платы или отказа в перерасчёте за коммунальные услуги и ненадлежащего качества предоставляемых услуг. В 2025 году поступило 291 обращение, из которых 123 были переадресованы для рассмотрения в Главное управление по государственному надзору Удмуртской Республике и в Управление жилищно-коммунального хозяйства Администрации городов и районов республики.

Большая часть обращений в сфере услуг связи касалась увеличения стоимости услуг, отказ в переносе абонентского номера другому оператору, вопросов отсутствия мобильного интернета. Общее количество жалоб составило 245, из них 93 были переадресованы для рассмотрения по подведомственности в Управление Федеральной службы по надзору в сфере связи, информационных технологий и массовых коммуникаций по Удмуртской Республике, Администрацию Главы и Правительства Удмуртской Республики.

Наибольшее количество жалоб в отношении кредитных организаций связано с вопросами потребительского кредитования, основными темами которых являются проблемы с навязыванием дополнительных услуг при заключении кредитных договоров, отказ в возврате стоимости услуг страхования.

При оказании бытовых услуг потребители предъявляли претензии к качеству оказываемых услуг, нарушению сроков по устранению недостатков выполненной работы (услуги) либо сроков исполнения заказов.

Реже граждане в 2025 году обращались с жалобами по вопросам оказания:

- туристических услуг — на 55,2 % ниже, чем в предыдущем году (13 - 2025г., 29 - 2024г.);
- культурно-развлекательных услуг — на 71,2% ниже (40 - 2025г., 139 - 2024г.);
- долевого строительства — на 39,3% ниже (17 - 2025г., 28 - 2024г.);
- транспортных услуг — на 10,1 % ниже (98 - 2025г., 109 - 2024г.).

Структура поступивших обращений определила величину и структуру соответствующих показателей, характеризующих надзорную деятельность Управления Роспотребнадзора по Удмуртской Республике и его территориальных отделов, поскольку обращения являются основанием для организации и проведения контрольных (надзорных) мероприятий и судебной защиты потребителей.

При рассмотрении обращений потребителей специалисты Управления Роспотребнадзора по Удмуртской Республике помогли вернуть гражданам 1 937,3 тыс. рублей в досудебном порядке.

В суды подано 25 исковых заявлений в защиту прав потребителей и дано 19 заключений по делу в целях защиты прав потребителей. Решениями судов требования потребителей удовлетворены и присуждено денежных средств на сумму 4 793,5 тыс. руб., в том числе 167,0 тыс. руб. – компенсация морального вреда.

По результатам рассмотрения обращений вынесено 602 предостережения о недопустимости нарушения обязательных требований.

Управлением Роспотребнадзора по Удмуртской Республике с целью ознакомления потребителей в режиме онлайн с информацией о качестве и безопасности продукции, не соответствующей требованиям технических регламентов Таможенного союза, в Государственном информационном ресурсе в сфере защиты прав потребителей (ГИР ЗПП <https://zpp.rospotrebnadzor.ru/>) внесено 304 уведомления о продукции, не соответствующей обязательным требованиям нормативных документов (296 – продовольственные товары, 8 – не пищевая продукция (игрушки, товары легкой промышленности, упаковка, низковольтная продукция).

На официальном сайте Управления Роспотребнадзора по Удмуртской Республике осуществляется опрос населения о получении государственных услуг по регистрации уведомления о начале предпринимательской деятельности. За 2025 год средний балл оценки удовлетворенности оказанной государственной услуги составил 5 из 5 (4,8 из 5 в 2024г.). Всего за 2025 год зарегистрировано 2 199 (в 2024 г. – 520) уведомлений о начале осуществления юридическими лицами, индивидуальными предпринимателями отдельных видов предпринимательской деятельности.

Обращений субъектов предпринимательской деятельности, касающихся административных барьеров (ограничений), качества конкурентной среды не поступало в адрес Управления Роспотребнадзора по Удмуртской Республике.

По данным *Управления Федеральной службы по надзору в сфере связи, информационных технологий и массовых коммуникаций по Удмуртской Республике* (далее – Управление Роскомнадзора по Удмуртской Республике) обращений субъектов предпринимательской деятельности, касающихся административных барьеров (ограничений), качества конкурентной среды в адрес Управления Роскомнадзора по Удмуртской Республике в 2025 году не поступало.

Сведения о поступивших обращениях граждан, связанных с деятельностью в сфере услуг, а также об оценке качества их рассмотрения в 2025 году, представленные Управлением Роскомнадзора по Удмуртской Республике, приведены в Таблицах 20-21.

Таблица 20

Информация о поступивших обращениях граждан, касающихся сферы услуг

№ п/п	Показатель	2024 год	2025 год
1	2	3	4
1.	Количество обращений граждан, касающихся качества услуг	139	181
2.	Результат рассмотрения обращений граждан, касающихся качества услуг, в том числе:		
	2.1. Даны разъяснения по доводам	74	95
	2.2. Приняты меры по выявлению нарушений	65	86
	2.3. Количество неотработанных обращений	0	0
3.	Виды услуг, на качество которых поступили обращения граждан:		
	3.1. Качество оказания услуг спутникового вещания	1	1
	3.2. Качество оказания услуг кабельного вещания	4	4
	3.3. Качество оказания услуг подвижной радиотелефонной связи	28	18

	(неуверенный прием сигнала)		
	3.4. Качество оказания услуг доступа к сети Интернет	23	67
	3.5. Качество оказания услуг почтовой связи	83	94

Таблица 21

Общий отчет по оценке качества ответов по обращениям граждан

№ п/п	Показатель	2025 год
1	2	3
	Количество направленных уведомлений с предложением оценить качество ответов	2015
	Количество полученных оценок	61
1.	Получение дополнительной информации:	
	Да, обращался	3
	Нет, не обращался	29
	Пользовался электронными сервисами	29
2.	Информация, содержащаяся в ответе на обращение:	
	Изложена в доступной форме и понятна	33
	Не ясна суть ответа, информация воспринимается тяжело	14
	Текст изобилует цитатами из нормативных актов	14
3.	Результатом рассмотрения обращения:	
	Удовлетворен(а)	21
	Не удовлетворен(а)	26
	Отчасти удовлетворен(а)	4

В Управление государственного контроля (надзора) в сфере образования Министерства образования и науки Удмуртской Республики поступило 184 обращения, касающихся предоставления услуг в сфере образования, в том числе 13 из них направлены для рассмотрения по компетенции в иные органы государственной власти и органы местного самоуправления, 171 обращение рассмотрено с направлением ответа заявителю.

Таблица 22

Информация о поступивших обращениях граждан, касающихся сферы образования

Показатели	2024	2025
1	2	3
Количество жалоб (обращений) потребителей образовательных услуг	163	184
Рассмотрено с направлением ответа	148	171
Выдано предостережение о недопустимости нарушения законодательства в сфере образования	49	75
Предоставление платных образовательных услуг	7	14
Ограничение права на доступное и бесплатное образование при выполнении профилактических мероприятий (туберкулинодиагностика)	6	12
Нарушение лицензионных требований при осуществлении образовательной деятельности	12	4
Осуществление образовательной деятельности без специального разрешения (лицензии)	15	4
Ограничение права на доступное и бесплатное образование	18	10
Иные	105	127

Перечень обращений в разбивке по муниципальным образованиям, по которым был направлен ответ:

1. Город Ижевск – 120

2. Город Сарапул – 19
3. Город Воткинск – 3
4. Город Глазов - 4
5. Город Можга - 2
6. Завьяловский район – 4
7. Игринский район – 1
8. Кезский район – 1
9. Кизнерский район - 2
10. Можгинский район - 2
11. Сарапульский район - 1
12. Селгинский район – 2
13. Увинский район - 1
14. Якшур-Бодьинский район – 8
15. Ярский район - 1.

В 2025 году в **Управление Федеральной службы государственной регистрации, кадастра и картографии по Удмуртской Республике** (далее – Управление Росреестра по Удмуртской Республике) поступило 1 881 письменных обращений граждан и организаций, что на 28 % больше, чем в предыдущем году (1 462).

Из общего количества поступивших обращений 3 жалобы рассмотрены в рамках постановления Правительства Российской Федерации от 16.08.2012 № 840 «О порядке подачи и рассмотрения жалоб на решения и действия (бездействие) федеральных органов исполнительной власти и их должностных лиц, федеральных государственных служащих, должностных лиц государственных федеральных внебюджетных фондов Российской Федерации, а также государственной корпорации по атомной энергии «Росатом» и ее должностных лиц». По сравнению с 2024 годом их количество осталось неизменным 3 (3). По итогам рассмотрения жалобы признаны необоснованными.

Жалобы потребителей (граждан), касающиеся качества товаров (работ, услуг), а также обращения субъектов предпринимательской деятельности, касающиеся административных барьеров (ограничений), качества конкурентной среды в адрес Управления не поступали.

Оценка деятельности Управления Росреестра по Удмуртской Республике по предоставлению государственных услуг Росреестра осуществляется посредством информационно-аналитической системы мониторинга качества государственных услуг (ИАС МГКУ), оператором которой является Минэкономразвития России. Одним из источников поступления информации в ИАС МГКУ являются отзывы, оставляемые потребителями государственных услуг Росреестра на портале «Ваш контроль» (<https://vashkontrol.ru/>).

В результате мониторинга информации, содержащейся на указанном информационном ресурсе, получена следующая информация. Всего в 2025 году на портале «Ваш контроль» было оставлено 575 (276 - 2024г.) отзывов, в рамках которых по 5-ти бальной шкале дано 2 026 оценок деятельности Управления Росреестра по Удмуртской Республике по предоставлению государственных услуг, из которых: 5 баллов - 1969 оценок; 4 балла - 55 оценок; 3 балла - 2 оценки; 1, 2 балла - 0 оценок. Таким образом, 2 024 оценок или 99,6% от общего их количества являлись положительными (4 или 5 баллов).

По данным *Управления Федеральной налоговой службы по Удмуртской Республике* (далее - УФНС России по Удмуртской Республике) жалобы граждан (налогоплательщиков) на качество предоставляемых УФНС России по Удмуртской Республике государственных услуг, на наличие административных барьеров (ограничений), на ненадлежащее качество конкурентной среды в 2025 году не поступали.

По данным электронного сервиса «Анкетирование», размещенного на сайте Федеральной налоговой службы России, за 2025 год направлено 417 (306 в 2024 г.) отзывов об оценке деятельности ФНС России по Удмуртской Республике, процент удовлетворенности составил 98,08%.

По данным *Территориального органа Федеральной службы государственной статистики по Удмуртской Республике* жалоб (обращений) потребителей (граждан), касающихся качества предоставляемых услуг (работ), а также обращений субъектов предпринимательской деятельности, касающихся административных барьеров (ограничений), качества конкурентной среды, в 2025 году в адрес указанных органов не поступало.

В рамках реализации положений Стандарта в Удмуртской Республике и с целью мониторинга обращений субъектов предпринимательской деятельности, экспертов, потребителей товаров, работ и услуг, касающихся качества конкурентной среды, Минэкономки УР заключены Соглашения о взаимодействии по внедрению в Удмуртской Республике Стандарта (далее – Соглашения) с рядом общественных организаций

(<https://me.udmurt.ru/upload/iblock/613/8pyvahkgz84ubcdhuvr6lk6i49n6ioyk.pdf>):

- Уполномоченный по правам человека в Удмуртской Республике;
- Уполномоченный по защите прав предпринимателей в Удмуртской Республике;
- Общественная палата Удмуртской Республики;
- Удмуртское региональное отделение Общероссийской общественной организации малого и среднего предпринимательства «Опора России»;
- Удмуртское республиканское региональное отделение Общероссийской общественной организации «Деловая Россия»;
- Некоммерческая организация «Социально-экономическая ассоциация «Деловая Удмуртия»;
- Союз «Торгово-промышленной палата Удмуртской Республики»;
- Ассоциация промышленных предприятий Удмуртии;
- Ассоциация «Лига развития общественных объединений предпринимательства Удмуртской Республики»;
- Региональное объединение работодателей (РОР) «Союз Строителей Удмуртии»;
- Ассоциация «Гильдия мебельщиков Удмуртии».

В рамках заключенных Соглашений общественные организации привлекаются к проводимым в Удмуртии мероприятиям по содействию развитию конкуренции, в том числе к проведению мониторинга состояния конкуренции на товарных рынках. Представители организаций включены в состав Совета по инвестиционной деятельности и конкурентной политике – Коллегиальном органе по развитию конкуренции при Главе Удмуртской Республики.

По данным *Уполномоченного по защите прав предпринимателей в Удмуртской Республике* обращений субъектов предпринимательской деятельности,

экспертов, потребителей товаров (работ, услуг), которые касаются качества конкурентной среды, нарушения прав и законных интересов, введения излишних административных барьеров (ограничений) в 2025 году не поступало.

Итоги опросов субъектов предпринимательской деятельности, экспертов, потребителей товаров (работ, услуг), проведенных институтом бизнес-омбудсмена в 2024 году, отражены в ежегодном Докладе Уполномоченного по защите прав предпринимателей в Удмуртской Республике о результатах деятельности в 2024 году (http://www.ombudsmanbiz18.ru/wp-content/uploads/2025/04/Доклад_Уполномоченного_за_2024_год.docx).

По данным *Уполномоченного по правам человека в Удмуртской Республике* количество поступающих жалоб потребителей товаров (работ, услуг) каждый год снижается на фоне ежегодного увеличения общего числа обращений граждан.

В 2025 году поступили единичные жалобы, поэтому процент от общего количества не приводится. В предыдущие годы процент заявлений указанной категории варьировался от 0,8% до 1,7% от общего числа обращений.

Из-за малого числа данных в отчетном периоде, нет возможности сделать полноценные выводы о состоянии и развитии конкуренции на товарных рынках республики, однако имеются основания полагать, что развитие Интернет-торговли (маркетплейсы), наличие как федерального сетевого ритейла, так и региональных продавцов товаров создают благоприятные условия для развития конкуренции от чего в конечном счете выигрывает потребитель.

В тесной взаимосвязи с восприятием субъектами предпринимательской деятельности наличия административных барьеров находится **осуществление контрольно-надзорной деятельности в республике**.

Исполнительные органы Удмуртской Республики, уполномоченные на осуществление регионального государственного контроля (надзора), ежегодно осуществляют оценку своей деятельности на основе системы показателей результативности и эффективности государственного контроля (надзора). Сведения о достижении ключевых показателей указываются в докладе исполнительного органа и размещаются на официальных сайтах органов контроля и по адресу: <https://monitoring.gov.ru>.

Согласно Национальному рейтингу состояния инвестиционного климата в субъектах Российской Федерации за 2025 год Удмуртская Республика занимает лидирующие позиции по следующим показателям:

- «Доля коммерческих организаций, в отношении которых проведены контрольные (надзорные) мероприятия»;
- «Среднее количество контрольно-надзорных мероприятий (проверок, административных расследований, допросов, опросов и других юридически значимых мер), проведенных в отношении одного юридического лица, индивидуального предпринимателя»;
- «Доля проведенных профилактических визитов и объявленных предостережений, проведенных в отношении коммерческих организаций».

Приказом Минэкономки УР от 14.01.2025 № 005 утвержден План проведения экспертизы нормативных правовых актов Удмуртской Республики на 2025 год.

Согласно Плану проведена экспертиза 4 нормативных правовых актов Удмуртской Республики. В результате проведенной экспертизы, в отдельных нормативных правовых актах Удмуртской Республики выявлено наличие положений, необоснованно затрудняющих ведение предпринимательской и инвестиционной

деятельности. Данная информация доведена до регулирующих органов, ответственных за реализацию государственной политики и нормативное правовое регулирование в соответствующей сфере.

2.10. Результаты проведенного ежегодного мониторинга удовлетворенности субъектов предпринимательской деятельности и потребителей товаров, работ и услуг качеством официальной информации о состоянии конкурентной среды на рынках товаров, работ и услуг Удмуртской Республики

Минэкономки УР на официальном сайте в сети «Интернет» создан и поддерживается в актуальном состоянии раздел «Конкурентная политика в УР» (<https://me.udmurt.ru/napravleniya/konkurentnaya-politika-v-ur/>), в котором размещается информации о деятельности по содействию развитию конкуренции в Удмуртской Республике и материалы по вопросам внедрения Стандарта.

Соответствующий раздел создан и на Инвестиционном портале Удмуртской Республики (<https://madeinudmurtia.ru/invest/standart/>), на официальных сайтах администраций всех муниципальных образований.

Одной из задач проведенного ежегодного мониторинга состояния и развития конкуренции на республиканских товарных рынках является выявление уровня удовлетворенности представителей бизнес-сообщества и потребителей товаров (работ, услуг) качеством официальной информации о состоянии конкурентной среды, размещаемой в открытом доступе на официальных сайтах Уполномоченного органа, иных исполнительных органов УР и муниципальных образований в УР.

Оценка официальной информации о состоянии конкурентной среды на рынках товаров, работ и услуг Удмуртской Республики и деятельности по содействию развитию конкуренции в Удмуртской Республике производилась по трем основным критериям: **уровень доступности, уровень понятности, удобство получения.**

Предметом оценивания являлась информация, размещенная Уполномоченными органами Удмуртской Республики и Администрациями муниципальных образований. Все оценки производились в диапазоне от 1 до 4, где 1 – неудовлетворительно, а 4 – удовлетворительно. Для анализа данных были суммированы ответы «Не удовлетворен» и «Скорее не удовлетворен», «Скорее удовлетворен» и «Удовлетворен».

Общие оценки субъектов предпринимательской деятельности качества информации о конкуренции в Удмуртской Республике и муниципальном образовании, как и в предыдущие года, находятся на высоком уровне: по всем индикаторам и объектам оценки доля положительных (удовлетворительных) оценок выше 65%.

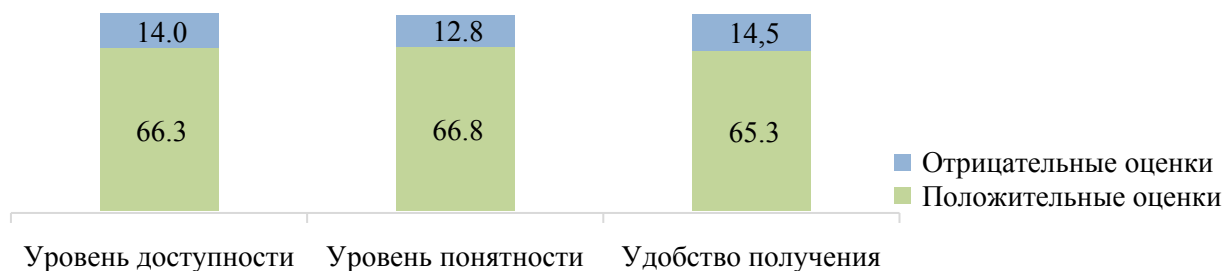


Рис. 49. Оценки субъектов предпринимательской деятельности качества официальной информации, размещенной в открытом доступе, о состоянии конкурентной среды муниципального образования, %




Рис. 50. Оценки субъектов предпринимательской деятельности качества официальной информации, размещенной в открытом доступе, о состоянии конкурентной среды в Удмуртской Республике, %

Как и в случае с общими оценками субъектов предпринимательской деятельности, оценки потребителей товаров и услуг качества информации о конкуренции в Удмуртской Республике и в своем муниципальном образовании находятся на высоком уровне: по всем индикаторам и объектам оценки доля положительных (удовлетворительных) оценок преобладает (54-57%). Качество официальной информации на местном уровне оценивается чуть выше, чем на региональном.




Рис. 51. Оценки потребителей качества официальной информации, размещенной в открытом доступе, о состоянии конкурентной среды муниципального образования, %




Рис. 52. Оценки потребителей качества официальной информации, размещенной в открытом доступе, о состоянии конкурентной среды в Удмуртской Республике, %

Оценка полноты качества информации, размещенной в открытом доступе, о состоянии конкурентной среды находится на уровне чуть ниже среднего. Доля положительных оценок составляет 47-49% по всем критериям (сумма ответов «Скорее удовлетворен» и «Удовлетворен»). При этом больше всего негативных вариантов ответов было получено по критерию «нормативной базы».




Рис. 53. Оценки потребителей качества официальной информации, размещенной в открытом доступе, о состоянии конкурентной среды, %

По итогам опроса 2025 года большинство респондентов получают информацию о конкурентной среде посредством телевидения, средств массовой информации (далее - СМИ), радио (51,5%). При этом данным источникам информации респонденты доверяют меньше всего (12,0%).

На втором месте по популярности – это официальные сайты других исполнительных органов государственной власти Удмуртской Республики и муниципальных образований органов местного самоуправления (37,2%) и официальный сайт Минэкономики УР (31,8%). Наибольшее доверие респонденты выразили сайтам других исполнительных органов государственной власти Удмуртской Республики и муниципальных образований органов местного самоуправления (20,9%).

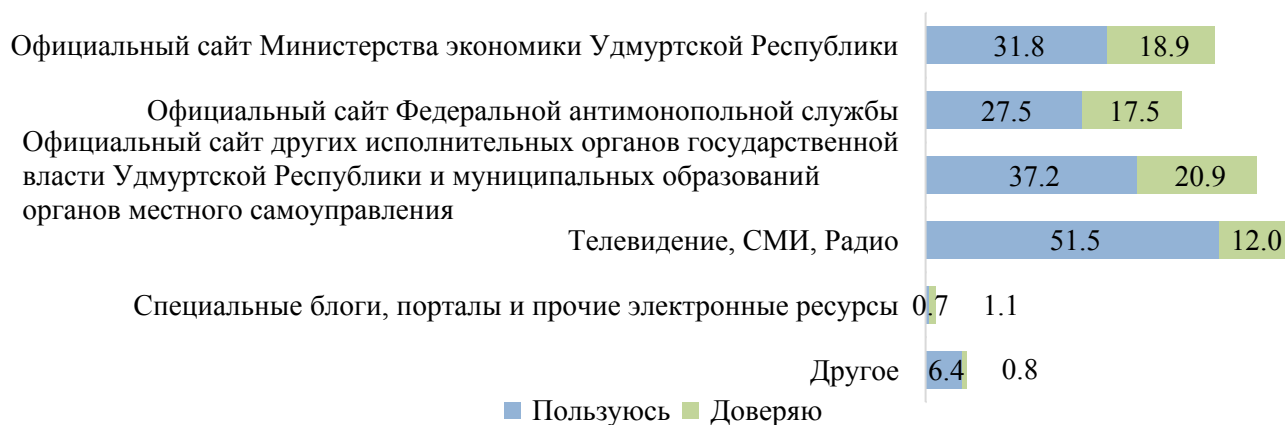


Рис. 54. Распределение ответов на вопрос: «Какими источниками официальной информации о состоянии конкурентной среды вы пользуетесь?», %

Таким образом, по данным, полученным в результате опросов, можно говорить о высоком уровне удовлетворенности качеством официальной информации о состоянии конкурентной среды среди представителей бизнеса – по всем основным характеристикам общие оценки «скорее удовлетворен» и «удовлетворен» находятся на значениях выше 65% (60% - 2024 г.).

Анализ потребительских отзывов показывает, что уровень удовлетворенности превышает средние показатели (выше 54%).

Доступность информации, а также возможность ее оценки, находится на уровне чуть ниже среднего. Чаще всего информацию получают посредством СМИ, но доверяют такой информации на сайтах органов власти.

2.11. Результаты проведенного ежегодного мониторинга деятельности субъектов естественных монополий на территории Удмуртской Республики

Одной из целей опроса, проведенного в рамках ежегодного мониторинга состояния и развития конкурентной среды на рынках товаров, работ и услуг Удмуртской Республики, являлось определение степени удовлетворенности населением качеством основных товаров (работ, услуг), предоставляемых субъектами естественных монополий.

Жители Удмуртской Республики оценивали качество услуг субъектов естественных монополий (водоснабжение и водоотведение, водоочистка, газоснабжение, электроснабжение, теплоснабжение, услуги связи) в диапазоне от 1 до 4, где 1 – неудовлетворительно, а 4 – удовлетворительно. Для анализа были суммированы отрицательные ответы «Не удовлетворен» и «Скорее не удовлетворен», положительные: «Удовлетворен» и «Скорее удовлетворен».

В целом, по всем субъектам естественных монополий преобладают удовлетворительные оценки качества их услуг. При этом респонденты склонны чаще ставить негативные оценки услугам связи (47,2%), водоочистки (34,9%), водоснабжения и водоотведения (27,7%). Наиболее позитивно оценивается электроснабжение и газоснабжение (77,3% и 72,3% соответственно).

В 2025 году в сравнении с данными 2024 года можно отметить резкое снижение уровня удовлетворенности относительно услуг связи, что может быть обусловлено политическими событиями в стране, а не качеством предоставляемых услуг. Также повысился уровень неудовлетворенности электроснабжением на 5,6%, газоснабжения на 5,3%.



Рис. 55. Оценка населением качества услуг, предоставляемых субъектами естественных монополий, %

В исследовании 2025 года потребителям товаров, работ, услуг было предложено указать, с какими проблемами при взаимодействии с субъектами естественных монополий они сталкиваются чаще всего.

Около трети респондентов не сталкивались с проблемами (31,4% - 2025г., 37,6% - 2024г., 37,6% - 2023г.). При этом 26,3% (17,1% - 2024г., 27,6% - 2023г.) респондентов сталкиваются с навязыванием дополнительных услуг, еще 24,0% (13,0% - 2024г., 25,9% - 2023г.) с взиманием дополнительной оплаты со стороны субъектов естественных монополий. Четверть всех респондентов затруднилась при ответе на этот вопрос (25,6% - 2025г., 23,8% - 2024г., 21,9% - 2023г.).

В 2025 г. наблюдается значительный рост по всем видам проблем, кроме проблем с заменой приборов учета, по данному направлению зафиксировано снижение уровня негативных оценок.

Таблица 23

Распределение ответов на вопрос: «С какими проблемами вы столкнулись при взаимодействии с субъектами естественных монополий»

Характеристика	Количество ответивших, %
1	2
Навязывание дополнительных услуг	26,3
Взимание дополнительной платы	24,0
Проблемы с заменой приборов учета	6,9
Требование заказа необходимых работ у подконтрольных коммерческ	6,2
Отказ в установке приборов учета	2,6
Затрудняюсь ответить	25,6
Не сталкивался с подобными проблемами	31,4
Другое	5,2

Представители субъектов предпринимательской деятельности производили более комплексную оценку деятельности субъектов естественных монополий. Оценке подлежали водоснабжение и водоотведение, газоснабжение, электроснабжение, теплоснабжение и услуги связи. При этом оценка осуществлялась по 3 основным критериям: **сроки получения доступа, сложность процедур подключения и стоимость подключения.**

Наиболее позитивно представители бизнеса оценивают стоимость подключения услуг, доли высоких оценок составляют от 56,0% до 61,0%. Меньше всего положительных оценок было относительно сложности подключения, доли высоких оценок составили от 46,8% до 51,5%. Больше всего низких оценок по всем параметрам оценки зафиксировано относительно услуг связи.




Рис. 56. Оценки сроков получения доступа субъектами предпринимательской деятельности к услугам естественных монополий, %

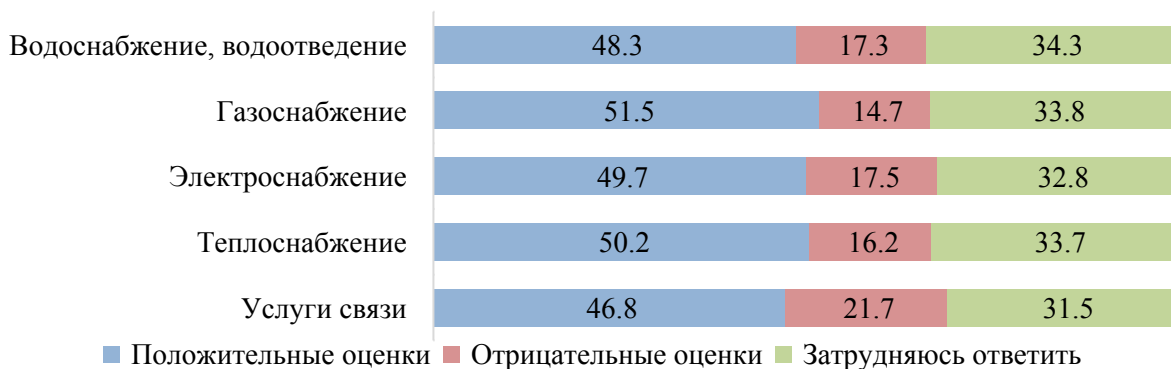


Рис. 57. Оценки сложности процедур подключения к услугам естественных монополий, %

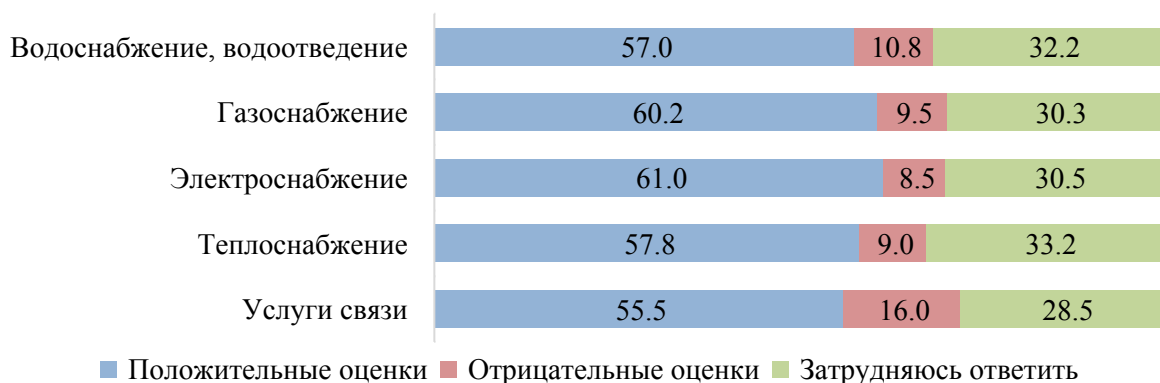


Рис. 58. Оценки стоимости подключения к услугам естественных монополий, %

Кроме того, представителей субъектов предпринимательской деятельности было предложено указать общее количество процедур и сроков (в днях) получения доступа к услугам субъектов естественных монополий. По всем видам услуг было зафиксировано от 110 до 144 заявителей. При этом большинство из них отмечали получение услуги по несколько раз. Это может говорить либо о том, что заявители получали одну и ту же услугу несколько раз, либо о том, что им приходилось обращаться за получением услуги по несколько раз. Поэтому был сделан расчет количества дней получения услуги на 1 процедуру и на 1 заявителя.

Если предположить, что заявителю приходилось несколько раз обращаться за услугой, то количество дней на 1 заявителя варьировалось от 13 до 57. Самая длительная процедура, как и в предыдущие года – это получение земельных участков.

Если рассчитать количество дней на 1 процедуру, то получится от 3 до 6 дней.

Таблица 24

Средние значения сроков (количество рабочих дней) при подключении к услугам естественных монополий

Характеристика	Количество заявителей	Количество процедур всего	Количество дней на 1 заявителя	Среднее количество дней на 1 процедуру
1	2	3	4	5
Подключение к электросетям	122	722	27	5
Подключение к сетям	125	744	25	6

Характеристика	Количество заявителей	Количество процедур всего	Количество дней на 1 заявителя	Среднее количество дней на 1 процедуру
водоснабжения и водоотведения				
Подключение к тепловым сетям	110	668	22	4
Подключение к телефонным сетям	144	694	13	3
Доступ к земельным участкам	117	1781	57	4

Таким образом, можно констатировать, что оценка услуг естественных монополий населением выше, чем представителями бизнеса. Население чаще сталкивается с навязываем дополнительных услуг и взимания дополнительной платы за услуги. При этом надо отметить, что в 2025 году эти негативные явления значительно возросли.

Представителями бизнеса уровень цен на подключение услуг естественных монополий и срок предоставления услуги оценивается выше, чем сложность подключения.

2.12. Результаты мониторинга удовлетворенности населения и субъектов малого и среднего предпринимательства деятельностью в сфере финансовых услуг, осуществляемой на территории Удмуртской Республики

В ходе исследования, проведенного в 2025 году, были включены вопросы, направленные на измерение степени удовлетворенности населения качеством финансовых услуг.

Удовлетворенность деятельностью финансовых организаций со стороны населения и представителей малого и среднего бизнеса оценивалась по трем ключевым критериям: **стоимости предоставляемых услуг, их качеству и доступности выбора.**

Базовым вопросом, который определял востребованность тех или иных финансовых услуг, являлся вопрос о распространении взаимодействия населения с различными финансовыми организациями. Как и следовало ожидать, наиболее востребованными финансовыми организациями со стороны населения являются банки (91,3% - 2025г., 93,8% - 2024г.). К услугам страховых организаций обращается 41,3% (44,5% - 2024г.) населения, еще 21,3% (25,4% - 2024г.) пользуются услугами негосударственных пенсионных фондов.

К услугам остальных финансовых организаций обращаются 2,3% и менее опрошенных респондентов. 6,9% опрошенных не обращаются за финансовыми услугами в перечисленные организации.

В 2025 году наблюдается снижение взаимодействия со всеми финансовыми структурами с одновременным увеличением доли тех, кто не пользуется услугами финансовых организаций.

Наименьший уровень взаимодействия с финансовыми организациями наблюдается у безработных и учащихся / студентов.

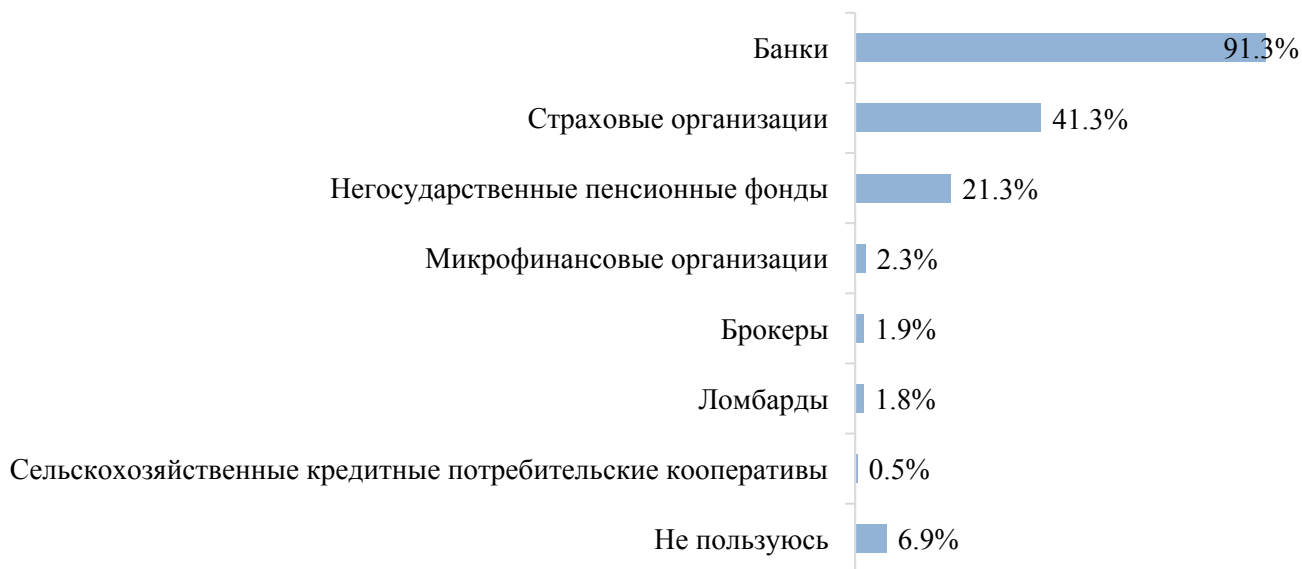


Рис. 59. Востребованность финансовых организаций, %



Рис. 60. Востребованность финансовых организаций (аналитика за три года), %

Население больше положительно, чем отрицательно, оценивает деятельность финансовых организаций. Оценка качества предоставляемых услуг и возможности выбора, в целом, выглядит более позитивно, чем оценка стоимости услуг. Наиболее широкий выбор, по мнению респондентов, существует среди банков, страховых организаций.

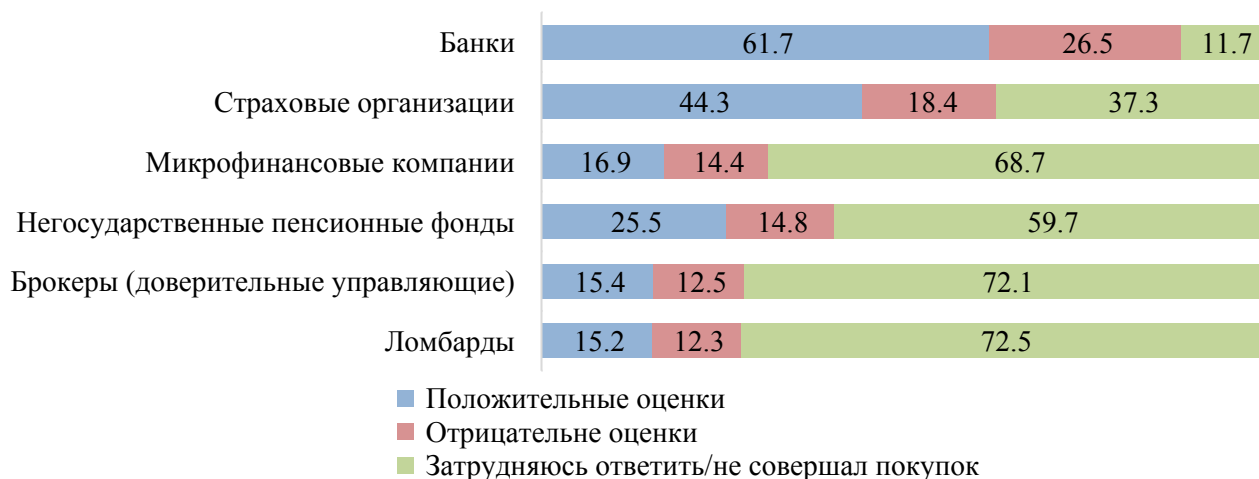


Рис. 61. Оценки стоимости услуг различных финансовых организаций, %

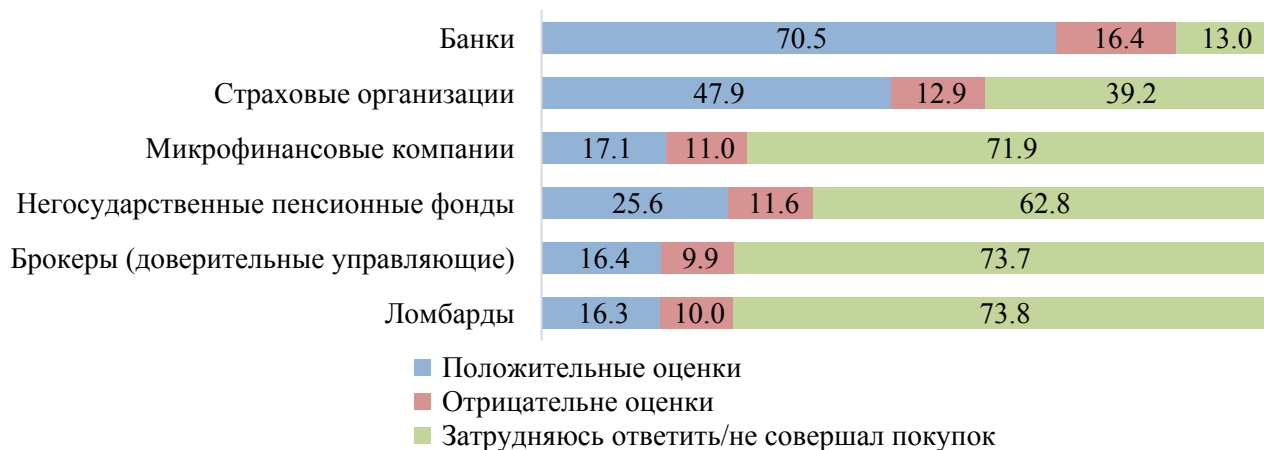


Рис. 62. Оценка качества услуг различных финансовых организаций, %

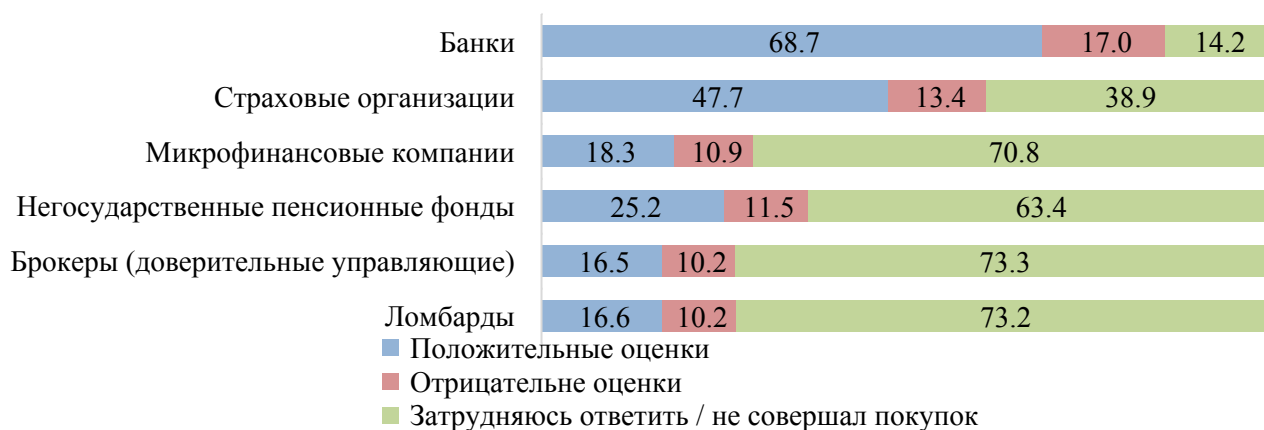


Рис. 63. Оценка возможности выбора услуг различных финансовых организаций, %

В Удмуртской Республике наблюдается относительно благоприятная ситуация с оценкой качества и возможности выбора среди финансовых организаций. Если сравнивать данные 2025 года с данными прошлых замеров, то можно отметить, что наблюдается рост положительных оценок по всем критериям.

Наиболее высокая удовлетворенность качеством финансовых услуг наблюдается для банков и страховых организаций, что наряду с другими характеристиками может свидетельствовать о благоприятных условиях деятельности этих финансовых организаций. Одновременно с этим общая картина оценки качества деятельности финансовых организаций на территории Удмуртской Республики согласуется с данными Центрального банка Российской Федерации (Аналитическая справка об индикаторах финансовой доступности по замерам 2024 года¹ и Инфраструктура точек доступа к финансовым услугам на территории России в условиях перехода к облегченным форматам и дистанционным каналам²).

2.13. Результаты мониторинга доступности для населения и субъектов малого и среднего предпринимательства финансовых услуг, оказываемых на территории Удмуртской Республики

Доступность для населения и субъектов малого и среднего предпринимательства финансовых услуг была оценена как структурированный показатель, который включает в себя оценку достаточности числа финансовых учреждений, пунктов приема платежей и осуществления денежных переводов, а также востребованность финансовых продуктов и доступность различных способов получения финансовых услуг. Кроме того был проведен анализ основных барьеров для использования финансовых продуктов, а также оценка населением и предпринимателями своей финансовой грамотности.

65,0% респондентов сообщили, что в их месте проживания достаточный выбор финансовых организаций, лишь 9,2% сообщили о том, что выбор полностью отсутствует. В 2025 году изменение данных по вариантам ответов находятся в пределах статистической погрешности.

Малый выбор или его отсутствие отмечается в Вавожском, Кизнерском, Красногорском, Сямсинском, Шарканском районах.

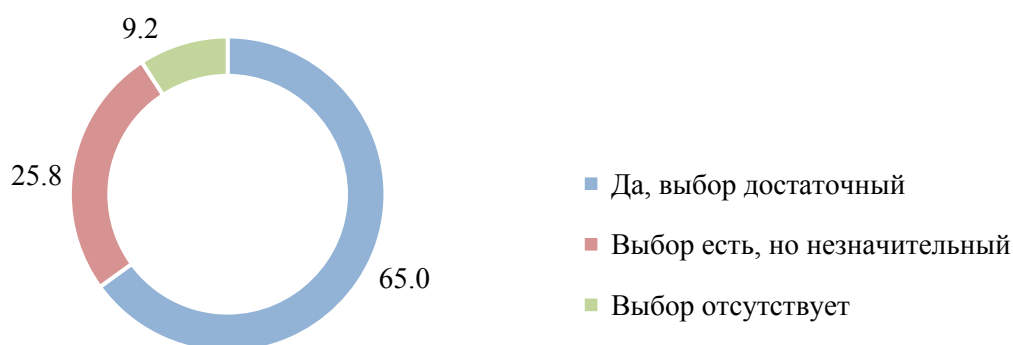


Рис. 64. Распределение ответов респондентов на вопрос: «Как Вы считаете, в вашем городе/селе достаточный выбор финансовых организаций?», %

¹ Источник: https://cbr.ru/Content/Document/File/162505/acc_indicators_02082024.pdf

² Источник: https://cbr.ru/Content/Document/File/160213/fin_uslugi_2023.pdf

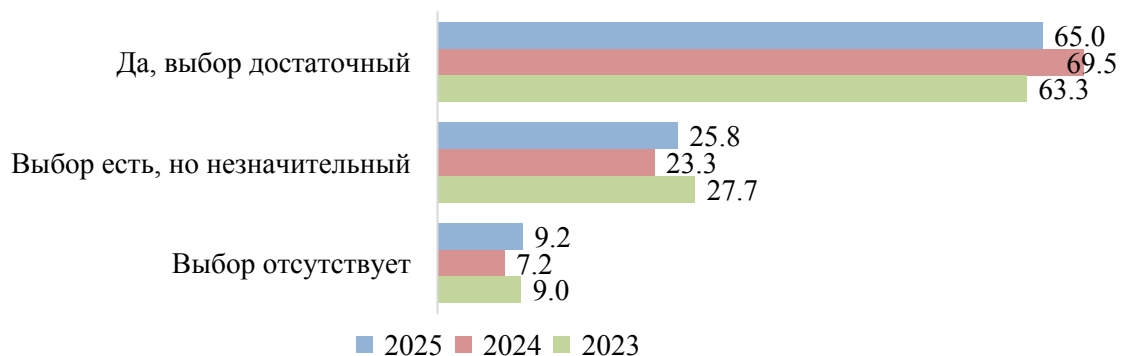


Рис. 65. Распределение ответов респондентов на вопрос: «Как Вы считаете, в вашем городе/селе достаточный выбор финансовых организаций?» (аналитика за три года), %

Ситуация с достаточностью финансовых организаций находит свое отражение в вопросе о достаточности мест для совершения платежей и денежных переводов. Изменение показателей достаточности в 2025 году также находятся в пределах статистической погрешности.

Чаще всего об отсутствии мест для совершения денежных переводов и операций сообщают жители Бalezинского, Воткинского, Глазовского, Кизнерского, Можгинского районов.




Рис. 66. Распределение ответов респондентов на вопрос: «Как Вы считаете, достаточно ли в вашем городе/селе мест (устройств) для совершения платежей и денежных переводов?», %

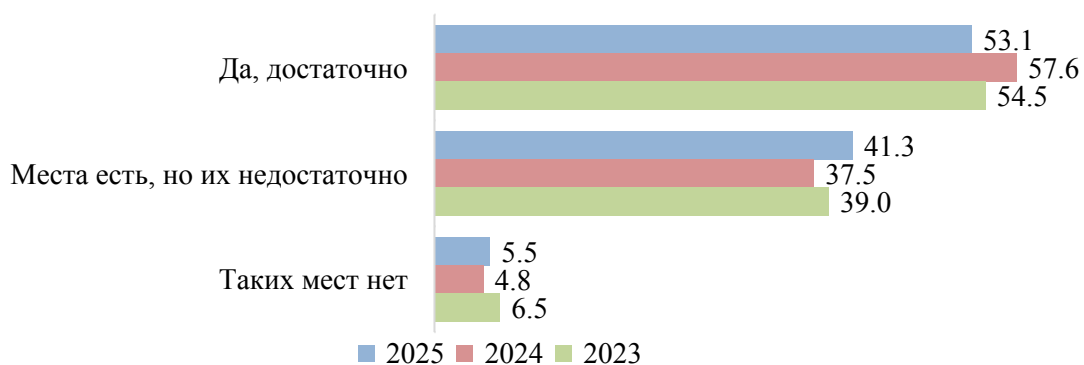


Рис. 67. Распределение ответов респондентов на вопрос: «Как Вы считаете, достаточно ли в вашем городе/селе мест (устройств) для совершения платежей и денежных переводов?» (аналитика за три года), %

Ситуация с доступностью финансовых операций и финансовых организаций находит свое отражение в распространении финансовых продуктов на рынках Удмуртии. Подавляющее большинство респондентов (85,6%) сообщили о том, что они используют зарплатные карты, оформленные работодателем. Востребованность остальных продуктов менее очевидна. Так 48,4% сообщили, что они пользуются денежными переводами, 34,8% сообщили о том, что у них есть кредитная карта, 33,1% сообщили о востребованности страхования, еще 20,1% респондентов заявили, что у них оформлен потребительский кредит. 25,8% имеют вклады и 19,3% - ипотечные кредиты. Наименее распространенными продуктами являются: автокредит (7,6%), заем в микрофинансовой организации (0,9%), индивидуальный инвестиционный счет (3,6%).

За последние несколько лет наблюдается стабильный рост количества денежных переводов, услуг страхования, количества вкладов и депозитов.



Рис. 68. Распределение ответов респондентов на вопрос: «Какими из следующих финансовых продуктов (услуг) Вы лично пользуетесь?», %



Рис. 69. Распределение ответов респондентов на вопрос: «Какими из следующих финансовых продуктов (услуг) Вы лично пользуетесь?» (аналитика за три года), %

Наиболее востребованными способами доступа к банковским операциям по данным исследования являются: мобильный банк (приложение на смартфоне, планшете) – 81,6% (79,3% - 2024г.), оплата банковской картой на сайте Интернет-магазина – 54,1% (49,7% - 2024г.), платежный терминал в отделении банка/банкомат – 49,8% (51,0% - 2024г.).

На втором месте: Интернет-банк (32,7% - 2025г., (26,3% - 2024г.), касса в отделении банка (22,0% - 2025г., 23,7% - 2024г.). Меньше всего востребован электронный кошелек (6,7% - 2025г., 6,0% - 2024г.).

Среди способов доступа к банковским услугам имеет стабильный рост использование мобильного банка и оплата картой на сайте Интернет-магазина.



Рис. 70. Распределение ответов респондентов на вопрос: «Каким из следующих способов доступа к банковским услугам (платежам, переводам) Вы пользуетесь?» (аналитика за три года), %

Чуть больше четверти респондентов сообщило, что они не видят барьеров для использования различных финансовых продуктов (28,8%). Основными барьерами, которые отметили более четверти респондентов, являются: необходимость наличия стабильного интернет-соединения (34,0%), недостаточно высокий уровень безопасности (26,1%), высокая стоимость предоставления финансовой услуги (25,6%), недоверие к финансовым организациям (22,3%).

В 2025 году резко возрос такой барьер, как наличие стабильного интернет-соединения (34,0%).

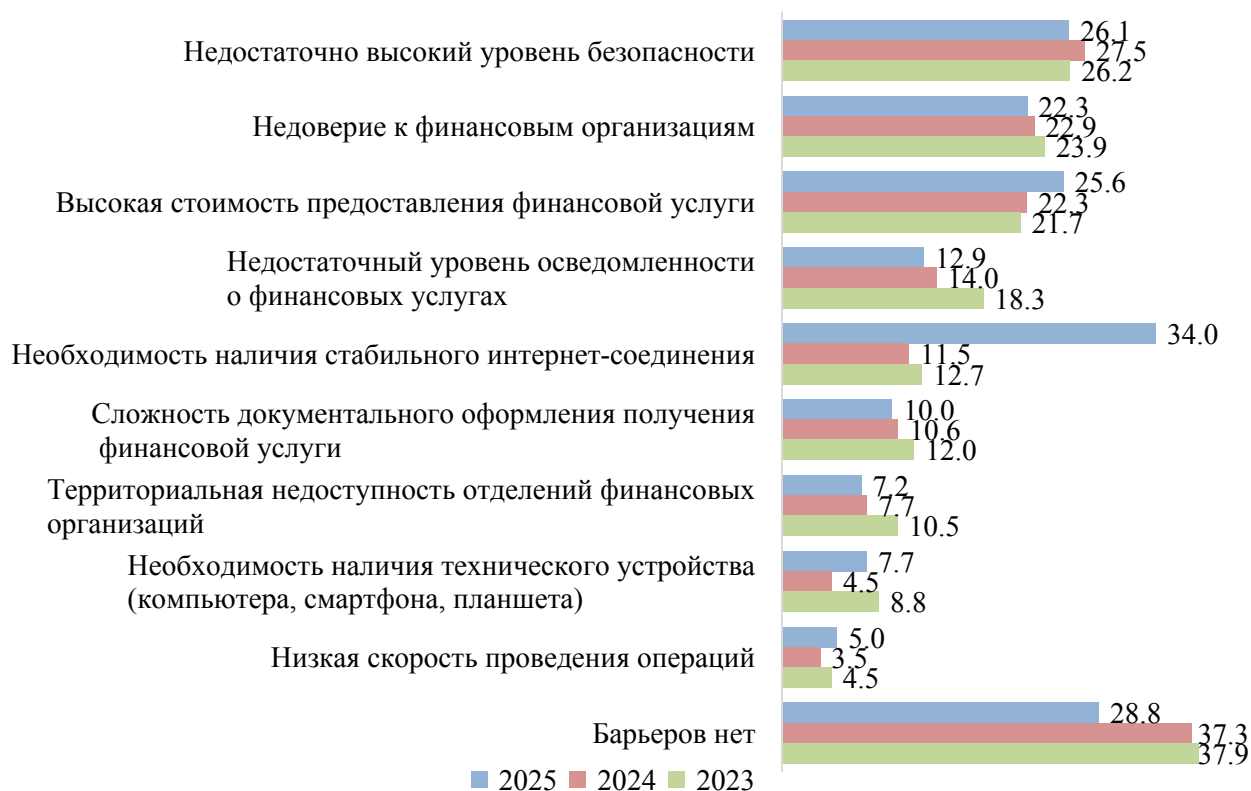


Рис. 71. Распределение ответов респондентов на вопрос: «Какие для Вас существуют барьеры для доступа к финансовым услугам?» (аналитика за три года), %

Ситуация с общей ориентацией на отсутствие барьеров в использовании финансовых услуг совпадает с оценкой общего уровня финансовой грамотности респондентов, с точки зрения ситуаций непонимания сути финансового продукта или услуги. 34,1% опрошенных респондентов сообщили, что подобных ситуаций у них никогда не возникало, более половины (52,2%) сообщили, что такие ситуации возникают крайне редко. Лишь 13,6% опрошенных респондентов сообщили, что у них возникают трудности при понимании финансовых услуг или продуктов.

В 2025 году наблюдается значительное увеличение респондентов, которые владеют навыками пользования финансовыми услугами.

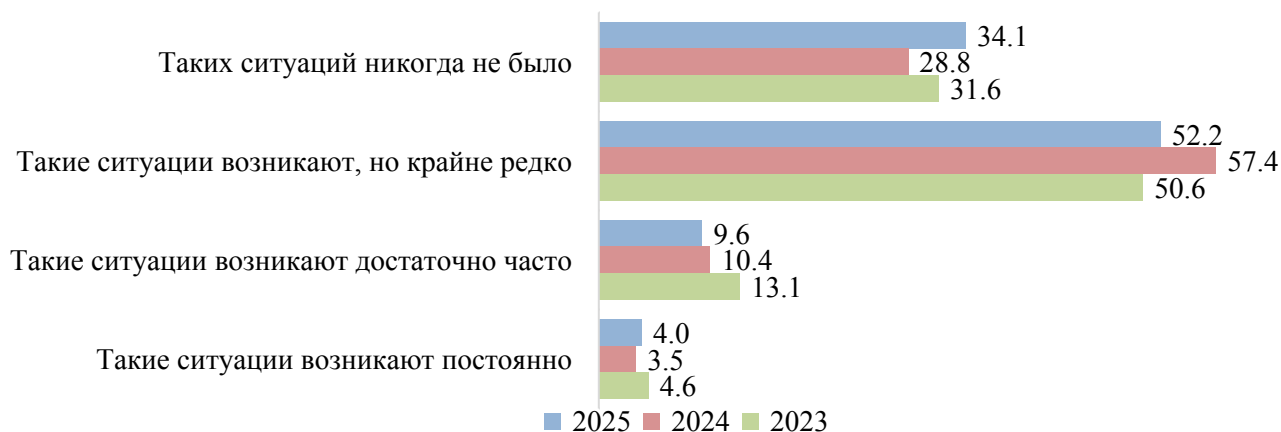


Рис. 72. Распределение ответов респондентов на вопрос: «Бывают ли ситуации в вашей жизни, когда Вы не можете разобраться с необходимыми вам финансовыми услугами?» (аналитика за три года), %

Оценки обращения с личными финансами находятся на достаточно высоком уровне. 64,8% опрошенных оценили свои навыки на 4 и 5 баллов. Одновременно с этим более четверти опрошенных респондентов (28,1%) сообщили, что у них существует потребность в более глубоком изучении финансов, еще почти четверть затруднилось с ответом на этот вопрос (22,7%). Почти половина респондентов (49,1%) сообщила, что им не требуется дополнительное обучение по управлению финансами. Наиболее заинтересованы в обучении жители Игринского, Кезского, Киясовского, Можгинского, Сарапульского, Селтинского, Сюзского, Якшур-Бодьинского и Ярского районов, а также г. Сарапула.

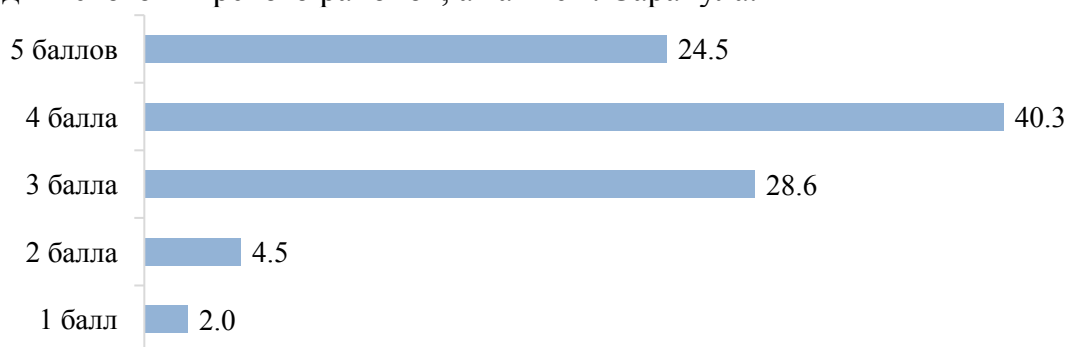


Рис. 73. Распределение ответов респондентов на вопрос: «Оцените, пожалуйста, по 5-ти бальной шкале насколько хорошо Вы распорядитесь личными финансами», %

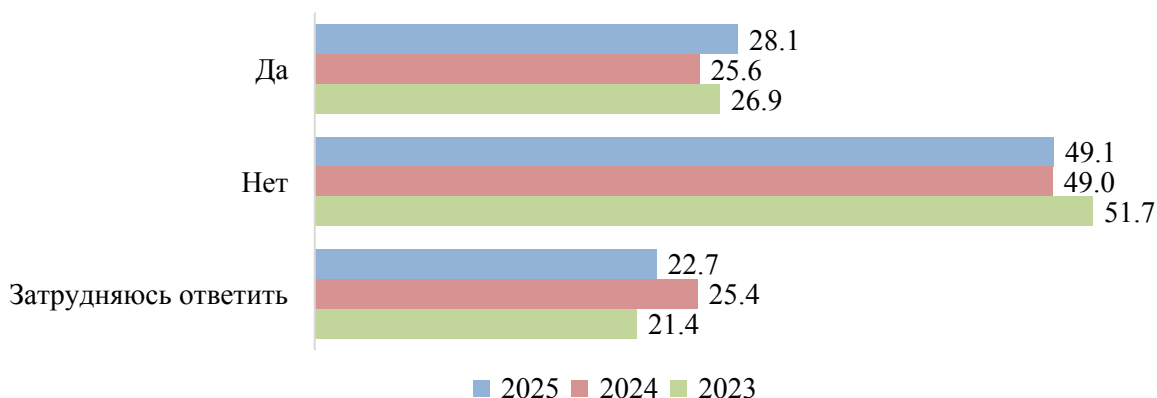


Рис. 74. Наличие потребности в более глубоком изучении финансовых продуктов и способов управления личными финансами, %

Банком России в целях снижения нагрузки на субъекты малого и среднего предпринимательства отменен опрос по оценке удовлетворенности и доступности финансовых услуг.

Вместе с тем, Отделением – Национальным банком по Удмуртской Республике Волго-Вятского главного управления Центрального банка Российской Федерации проводится опрос предприятий-участников проекта Банка России «Мониторинг предприятий» о доступности финансовых ресурсов. По результатам анкетирования 1 раз в полугодие готовится аналитический материал.

Во втором полугодии 2025 года в опросе, проведенном Банком России с целью оценки ситуации на рынке финансовых ресурсов, приняли участие 93 предприятия Удмуртской Республики. Основу опрошенных предприятий составлял малый бизнес.

Опрос показал, что способы привлечения финансовых ресурсов существенно не изменились, при этом доля предприятий, использующих дополнительные

финансовые ресурсы, возросла по сравнению с предыдущим полугодием. Наиболее популярными способами привлечения средств были банковское кредитование и лизинг. Их доля в общем объеме привлеченных финансовых ресурсов увеличилась.

Предприятия отметили смягчение как ценовых, так и неценовых условий заимствования.

Предприятия в целом высоко оценили соотношение цены и качества полученных услуг в финансовых организациях. При этом наибольшую неудовлетворенность респонденты высказали в адрес страховых компаний.

В качестве основной причины выбора финансовой организации была названа ценовая доступность.

Наиболее часто упоминаемой целью кредитования по-прежнему остается пополнение оборотных средств. Увеличилась доля предприятий, отметивших инвестиционный кредит в качестве цели привлечения дополнительных финансовых ресурсов.

При обращении в банк за кредитом предприятия в основном получали положительное решение. В качестве основной причины неодобрения заявки на кредит или одобрения в меньшем объеме была отмечена низкая кредитоспособность. Заметно увеличилась доля предприятий, указавших в качестве причины отказа недостаточное обеспечение.

Почти половина опрошенных предприятий (45,1%) не обращались за банковским кредитом ввиду отсутствия потребности.

При этом несколько снизилась доля предприятий, не привлекавших кредитные средства ввиду высоких процентных ставок.

По мнению опрошенных предприятий стоимость финансовых услуг в той или иной степени сдерживает предпринимательскую активность.

Почти половина участников опроса не планируют привлекать финансовые ресурсы в ближайшие 6 месяцев. Остальные в качестве дополнительных источников финансирования в основном рассматривают кредиты банков и лизинг.

Предприятия готовы привлекать в I полугодии 2026 года средства в рублях на срок до 1 года в среднем по ставке 14,9% годовых (в I полугодии 2025 года - 17,7%), на срок свыше 1 года - 13,1% (в I полугодии 2025 года - 13,2%).

Таким образом, на территории Удмуртской Республики складывается благоприятная ситуация с доступностью всех основных финансовых услуг для населения. Большинство жителей активно пользуются банковскими продуктами, отмечая достаточное количество точек для проведения платежей и денежных переводов. Наиболее популярными инструментами для этих операций являются мобильный банк, платежные терминалы и онлайн-сервисы магазинов.

Несмотря на то, что проблемы с доступностью точек обслуживания носят единичный характер, существуют определенные барьеры, ограничивающие доступ к финансовым услугам. К ним относятся необходимость стабильного интернет-соединения, вопросы безопасности и высокая стоимость финансовых продуктов.

Тем не менее, население Удмуртской Республики высоко оценивает свои навыки в области управления финансами и использования финансовых инструментов.

РАЗДЕЛ 3. СВЕДЕНИЯ О ДОСТИЖЕНИИ ЗНАЧЕНИЙ КЛЮЧЕВЫХ ПОКАЗАТЕЛЕЙ РАЗВИТИЯ КОНКУРЕНЦИИ, УСТАНОВЛЕННЫХ В «ДОРОЖНОЙ КАРТЕ» УДМУРТСКОЙ РЕСПУБЛИКИ

По состоянию на 31.12.2025 г. значения ключевых показателей, установленные Дорожной картой, достигнуты по 40 показателям.

По показателю «Доля обучающихся дошкольного возраста в частных образовательных организациях, у индивидуальных предпринимателей, реализующих основные общеобразовательные программы - образовательные программы дошкольного образования, в общей численности обучающихся дошкольного возраста в образовательных организациях, у индивидуальных предпринимателей, реализующих основные общеобразовательные программы - образовательные программы дошкольного образования» не достигнуто процентное достижение значения по доле обучающихся, но достигнуто количество организаций частной формы собственности на рынке. В соответствии с планом на рынке должна осуществлять деятельность не менее чем одна частная организация. По состоянию на 31.12.2025 г. на рынке дошкольного образования в Удмуртской Республике действуют 3 негосударственных детских сада, имеющих лицензию на образовательную деятельность, и 38 ИП, оказывающих услуги по организации досуговой деятельности.

Кроме того, по данному показателю, аналогично показателям «Доля медицинских организаций частной системы здравоохранения, участвующих в реализации территориальных программ обязательного медицинского страхования» и «Доля организаций частной формы собственности на рынке медицинских услуг» государственные организации закрывают потребность в предоставлении услуг на соответствующих рынках.

По показателю «Доля организаций частной формы собственности в сфере теплоснабжения (производство тепловой энергии)» изначально при установлении ключевого показателя учитывалась вся территория Удмуртской Республики. Однако с 2023 года г. Ижевск начал постепенный переход в ценовую зону теплоснабжения и на дату 31.12.2025 г. расчет достижения целевого значения показателя производился без учета объемов тепловой энергии в ценовой зоне теплоснабжения.

Подробная информация о достижении значений ключевых показателей развития конкуренции, установленных Дорожной картой Удмуртской Республики содержится в Приложении 2 к настоящему Докладу.

РАЗДЕЛ 4. СВЕДЕНИЯ О ЛУЧШИХ РЕГИОНАЛЬНЫХ ПРАКТИКАХ СОДЕЙСТВИЯ РАЗВИТИЮ КОНКУРЕНЦИИ

Исполнительными органами и органами местного самоуправления в Удмуртской Республике в адрес Минэкономки УР были направлены кейсы и решения, реализованные на территории Удмуртской Республики, с оценкой полученных результатов за 2025 год. Потенциально лучшие региональные практики, реализованные в 2025 году в Удмуртской Республике, представлены в Таблице 25.

Таблица 25

Информация о лучших региональных практиках по содействию развитию конкуренции, реализованных в Удмуртской Республике по итогам 2025 года

Наименование лучшей практики	<i>«Чайковский экспресс» (Министерство по туризму Удмуртской Республики)</i>
Краткое описание успешной практики	<p>Путешествие в прошлое на ретропоезде времен XIX века. Экскурсионный маршрут от Ижевска до Воткинска на ретропоезде – это уникальный шанс совершить путешествие в прошлое. Возможность отправиться в эпоху дворянских усадеб, балов, музыки и изящных нарядов.</p> <p>Гости усадьбы Чайковских становятся частью семьи, окунаются в атмосферу старинной жизни, познают уклад быта, правила этикета, игры и танцы прошлых времен. Этот день становится незабываемым приключением, наполненным яркими впечатлениями, которые останутся в памяти надолго. Помимо всего прочего, путешественники увозят с собой атмосферные фотографии, сделанные в исторических интерьерах усадьбы.</p> <p>Музей-усадьба композитора в Воткинске предлагает гостям театрализованную экскурсию. После обеда туристы смогут окунуться в атмосферу XIX века на балу, где их научат танцевать такие популярные тогда танцы, как вальс, кадрили, мазурка и полонез. Разнообразный культурный досуг продолжится посещением местного храма и музея медицины. Летом туристы могут насладиться водными прогулками по живописному Воткинскому пруду.</p>
Ресурсы, привлеченные для ее реализации	Партнерство с РЖД.
Описание результата (текущей ситуации)	Ретропоезд «Чайковский экспресс» (0+) вошел в тройку лучших турмаршрутов России по версии Русского географического общества. Маршрут показал хорошие количественные и качественные показатели и стал масштабироваться на другие территории. С 2026 года запущен маршрут «Купеческий экспресс» сообщением «Ижевск-Сарапул-Ижевск».
Значение количественного (качественного) показателя результата	За год «путешествия во времени» на ретропоезде совершили 6700 человек. Доходы МСП, чьи услуги включены в маршрут, составили 38,6 млн рублей. В рамках развития маршрута с помощью субсидии от РЖД в размере 20 млн руб. отремонтирован перрон г. Воткинска.

Наименование лучшей практики	<i>«ИТ-полдник» (Министерство цифрового развития Удмуртской Республики)</i>
Краткое описание успешной практики	Профориентационный интенсив «ИТ-полдник», где школьники знакомятся с самыми востребованными цифровыми технологиями и профессиями. Каждый участник проходит цикл мастер-классов, где может применить школьные знания в решении реальных профессиональных задач.

Ресурсы, привлеченные для ее реализации	Педагоги Строительного техникума, Ижевского машиностроительного техникума им. С.Н. Борина, Международного Восточно-Европейского колледжа, Центра цифрового образования детей «IT-куб», а также специалисты Ижевского радиозавода и ИТ-компаний «1С-ИжТиСи», ЦИТ БАРС, Programming Store, Krem Digital, IT-tandem.
Описание результата (текущей ситуации)	Проведение мероприятия способствует обеспечению ИТ-отрасли высококвалифицированными кадрами.
Значение количественного (качественного) показателя результата	Участниками стали шесть потоков школьников 8 – 11 классов, это почти 300 человек. За три учебных дня было проведено более 50 мастер-классов. В 2026 году в Удмуртии в рамках соглашения со ПАО «Сбербанк» появится школа цифровых технологий «Школа 21», где любой житель республики от 18 лет сможет изучить востребованные языки программирования, получить сильные компетенции в ИТ-сфере и развить мягкие навыки.

Наименование лучшей практики	«Парк-отель «Пруды и Сосны» (Индивидуальный предприниматель Иванов Александр Валериевич)» (Муниципальное образование «Муниципальный округ Шарканский район Удмуртской Республики)»
Краткое описание успешной практики	В 2023 году на территории бывшего детского лагеря «Юный нефтяник» Шарканского района начато строительство базы отдыха рядом с прудом. В августе 2025 года прошло торжественное открытие парк-отеля. На земельном участке создано 33 модульных домика с комфортабельными условиями проживания. Развивается отдых на воде, рыбалка. Выполнены работы по подготовке строительной площадки – был полностью спущен, очищен и снова заполнен пруд 20 га, капитальному ремонту подверглось гидротехническое сооружение, проведена расчистка местности от сухостойных и больных деревьев. В дальнейшем планируется строительство SPA-комплекса, пляжной зоны, кафе, подвесных троп.
Ресурсы, привлеченные для ее реализации	9,5 млн рублей - субсидия Минэкономразвития России на поддержку инвестиционных проектов по созданию модульных некапитальных средств размещения в Удмуртской Республике. Оказывается информационная, консультационная поддержка.
Описание результата (текущей ситуации)	На территории Шарканского района активно развивается туризм. Въездной и внутренний туризм в Шарканском районе увеличивается с каждым годом. Создание парк-отеля в сельской местности Шарканского района приведет к положительным изменениям, как для самого населения, так и для приезжих туристов: - улучшение условий для отдыха (комфортабельные условия размещения, развитая инфраструктура и др.); - стимул для развития местной экономики (новые возможности для предпринимательства, связанные с обслуживанием туристов: фермерские хозяйства производят и продают свою продукцию, появление кафе и ресторанов с национальной кухней, развитие рынка сувениров и народных ремёсел). - повышение занятости (создание новых рабочих мест, что снижает уровень безработицы в районе). - сохранение природного и культурного наследия (организация знакомства с местными достопримечательностями, историей и культурой, экскурсии, мастер-классы, фольклорные мероприятия помогают сохранить традиционные знания и обычаи). - привлечение инвестиций (инвестиции в туризм позволят привлечь

	капитал в район, включая государственные программы поддержки, гранты и субсидии).
Значение количественного (качественного) показателя результата	На текущую дату объем инвестиций составляет 133 млн руб., создано в 2025г. 4 рабочих места, что привело к увеличению поступлений налогов.

Наименование лучшей практики	«Снижение уровня неформальной занятости в организациях, торгующих алкогольной продукцией на территории муниципального образования «Муниципальный округ Якшур-Бодьинский район Удмуртской Республики» (Муниципальное образование «Муниципальный округ Якшур-Бодьинский район Удмуртской Республики»)
Краткое описание успешной практики	<p>Начиная с 2024 года рабочей группой межведомственной комиссии по противодействию неформальной занятости на территории муниципального образования «Муниципальный округ Якшур-Бодьинский район Удмуртской Республики» при проведении информационно-разъяснительных визитов особое внимание начали уделять организациям, торгующим алкоголем. Данные организации арендуют часть территории продуктовых магазинов и торгуют алкогольной продукцией, при этом реализацией алкоголя занимаются продавцы продуктового магазина. Обратили внимание, что данные организации не трудоустраивали работников или трудоустраивали на 0,25 ставки.</p> <p>В 2025 году вплотную занялись данным вопросом и при проведении информационно-разъяснительных визитов в торговые объекты особое внимание начали уделять вопросу трудоустройства работников в организациях, торгующих алкоголем. Так же при проведении визитов разъясняли вопросы применения контрольно-кассовой техники, объясняли арендодателям о необходимости трудоустройства их сотрудников по совместительству в организации, торгующие алкоголем. За 2025 год проведено 37 визитов в торговые объекты, из них 15 визитов в объекты, торгующих алкоголем.</p> <p>Этапы реализации практики:</p> <ol style="list-style-type: none"> 1. Принято постановление Администрации Якшур-Бодьинского района № 1767 от 30.09.2024 «О рабочей группе межведомственной комиссии УР по противодействию нелегальной занятости на территории муниципального образования «Муниципальный округ Якшур-Бодьинский район Удмуртской Республики». 2. Проведены информационно-разъяснительные визиты. 3. Подготовлены протокола заседаний рабочей группы заседания по противодействию нелегальной занятости и направлены в организации, допустившие нарушения трудового законодательства. 4. Обратная связь с организациями, допустившими нарушения трудового законодательства. 5. Проведение анализа поступлений налога на доходы физических лиц от организаций, торгующих алкогольной продукцией.
Ресурсы, привлеченные для ее реализации	Затраты на реализацию практики: ГСМ на сумму 2500,00 рублей. Организационные ресурсы: сотрудники Администрации муниципального образования «Муниципальный округ Якшур-Бодьинский район Удмуртской Республики» - члены рабочей группы межведомственной комиссии УР по противодействию нелегальной занятости.
Описание результата (текущей ситуации)	Увеличение доходной части бюджета муниципального образования «Муниципальный округ Якшур-Бодьинский район Удмуртской

	Республики»
Значение количественного (качественного) показателя результата	За 2025 год от организаций, торгующих алкогольной продукцией, в бюджет муниципального образования поступило НДС на 124 тыс. рублей больше, чем за аналогичный период 2024 года (140% к прошлому году).

ПРИЛОЖЕНИЯ

1. Распоряжение Главы Удмуртской Республики от 28 декабря 2021 года №371-РГ (ред. от 27.10.2025) «Об утверждении Перечня товарных рынков для содействия развитию конкуренции в Удмуртской Республике и Плана мероприятий («дорожной карты») по содействию развитию конкуренции в Удмуртской Республике на 2022 - 2025 годы»;
2. Сведения о достижении целевых значений ключевых показателей развития конкуренции, установленных в «дорожной карте» Удмуртской Республики;
3. Протокол заседания Совета по инвестиционной деятельности и конкурентной политике в Удмуртской Республике от 27.02.2026 № 1.



КонсультантПлюс

Распоряжение Главы УР от 28.12.2021 N
371-РГ

(ред. от 27.10.2025)

"Об утверждении Перечня товарных рынков для содействия развитию конкуренции в Удмуртской Республике и Плана мероприятий ("дорожной карты") по содействию развитию конкуренции в Удмуртской Республике на 2022 - 2025 годы"

Документ предоставлен **КонсультантПлюс**

www.consultant.ru

Дата сохранения: 21.01.2026

28 декабря 2021 года

N 371-РГ

РАСПОРЯЖЕНИЕ

ГЛАВЬ УДМУРТСКОЙ РЕСПУБЛИКИ

ОБ УТВЕРЖДЕНИИ ПЕРЕЧНЯ ТОВАРНЫХ РЫНКОВ ДЛЯ СОДЕЙСТВИЯ РАЗВИТИЮ КОНКУРЕНЦИИ В УДМУРТСКОЙ РЕСПУБЛИКЕ И ПЛАНА МЕРОПРИЯТИЙ ("ДОРОЖНОЙ КАРТЫ") ПО СОДЕЙСТВИЮ РАЗВИТИЮ КОНКУРЕНЦИИ В УДМУРТСКОЙ РЕСПУБЛИКЕ НА 2022 - 2025 ГОДЬ

Список изменяющих документов
(в ред. распоряжений Главы УР от 30.12.2022 N 519-РГ, от 18.01.2024 N
20-РГ,
от 27.10.2025 N 293-РГ)

В соответствии с Указом Президента Российской Федерации от 21 декабря 2017 года N 618 "Об основных направлениях государственной политики по развитию конкуренции", а также в целях реализации распоряжения Правительства Российской Федерации от 2 сентября 2021 года N 2424-р "Об утверждении Национального плана ("дорожной карты") развития конкуренции в Российской Федерации на 2021 - 2025 годы":

1. Утвердить прилагаемые:

[Перечень](#) товарных рынков для содействия развитию конкуренции в Удмуртской Республике;

[План](#) мероприятий ("дорожную карту") по содействию развитию конкуренции в Удмуртской Республике на 2022 - 2025 годы (далее - Дорожная карта).

2. Руководителям исполнительных органов Удмуртской Республики - ответственным исполнителям (соисполнителям) мероприятий [Дорожной карты](#) обеспечить:
(в ред. распоряжения Главы УР от 18.01.2024 N 20-РГ)

достижение ключевых показателей [Дорожной карты](#);

своевременное выполнение мероприятий [Дорожной карты](#);

представление в Министерство экономики Удмуртской Республики

полугодового и годового отчетов о результатах реализации Дорожной карты ежегодно до 30 июля отчетного года и до 1 февраля года, следующего за отчетным.

3. Министерству экономики Удмуртской Республики:

обеспечить координацию работы по реализации Дорожной карты;

осуществлять мониторинг реализации Дорожной карты на основании представленных отчетов;

ежегодно не позднее 5 марта года, следующего за отчетным, представлять доклад о состоянии и развитии конкуренции на товарных рынках Удмуртской Республики на рассмотрение Совета по инвестиционной деятельности и конкурентной политике в Удмуртской Республике.

4. Рекомендовать органам местного самоуправления муниципальных образований в Удмуртской Республике принять участие в реализации Дорожной карты.

5. Контроль за исполнением настоящего распоряжения возложить на Первого заместителя Председателя Правительства Удмуртской Республики.

6. Настоящее распоряжение вступает в силу со дня его подписания.

Глава
Удмуртской Республики
А.В.БРЕЧАЛОВ

г. Ижевск

28 декабря 2021 года

N 371-РГ

Утвержден
распоряжением
Главы
Удмуртской Республики
от 28 декабря 2021 г. N 371-РГ

**ПЕРЕЧЕНЬ
ТОВАРНЫХ РЫНКОВ ДЛЯ СОДЕЙСТВИЯ РАЗВИТИЮ КОНКУРЕНЦИИ
В УДМУРТСКОЙ РЕСПУБЛИКЕ**

Список изменяющих документов
(в ред. распоряжения Главы УР от 30.12.2022 N 519-РГ)

1. Рынок услуг дошкольного образования.
2. Рынок услуг среднего профессионального образования.
3. Рынок услуг дополнительного образования детей.
4. Рынок услуг детского отдыха и оздоровления.
5. Рынок медицинских услуг.
6. Рынок услуг розничной торговли лекарственными препаратами, медицинскими изделиями и сопутствующими товарами.
7. Рынок психолого-педагогического сопровождения детей с ограниченными возможностями здоровья.
8. Рынок социальных услуг.
9. Рынок ритуальных услуг.
10. Рынок легкой промышленности.
11. Рынок обработки древесины и производства изделий из дерева.
12. Рынок производства кирпича.
13. Рынок производства бетона.
14. Рынок нефтепродуктов.
15. Рынок услуг связи, в том числе услуг по предоставлению широкополосного доступа к информационно-телекоммуникационной сети Интернет.
16. Рынок племенного животноводства.
17. Рынок семеноводства.
18. Рынок переработки водных биоресурсов.
19. Рынок вылова водных биоресурсов.
20. Рынок добычи общераспространенных полезных ископаемых на участках недр местного значения.

-
21. Рынок оказания услуг по ремонту автотранспортных средств.
 22. Рынок дорожной деятельности (за исключением проектирования).
 23. Рынок оказания услуг по перевозке пассажиров автомобильным транспортом по межмуниципальным маршрутам регулярных перевозок.
 24. Рынок оказания услуг по перевозке пассажиров и багажа легковым такси на территории Удмуртской Республики.
 25. Рынок оказания услуг по перевозке пассажиров автомобильным транспортом по муниципальным маршрутам регулярных перевозок.
 26. Рынок жилищного строительства (за исключением Московского фонда реновации жилой застройки и индивидуального жилищного строительства).
 27. Рынок строительства объектов капитального строительства, за исключением жилищного и дорожного строительства.
 28. Рынок архитектурно-строительного проектирования.
 29. Рынок теплоснабжения (производство тепловой энергии).
 30. Рынок услуг по сбору и транспортированию твердых коммунальных отходов.
 31. Рынок выполнения работ по содержанию и текущему ремонту общего имущества собственников помещений в многоквартирном доме.
 32. Рынок выполнения работ по благоустройству городской среды.
 33. Рынок купли-продажи электрической энергии (мощности) на розничном рынке электрической энергии (мощности).
 34. Рынок производства электрической энергии (мощности) на розничном рынке электрической энергии (мощности), включая производство электрической энергии (мощности) в режиме когенерации.
 35. Рынок услуг в сфере туризма.
 36. Рынок финансовых услуг.
(п. 36 введен распоряжением Главы УР от 30.12.2022 N 519-РГ)

Утвержден
распоряжением
Главы
Удмуртской Республики
от 28 декабря 2021 г. N 371-РГ

ПЛАН МЕРОПРИЯТИЙ ("ДОРОЖНАЯ КАРТА") ПО СОДЕЙСТВИЮ РАЗВИТИЮ КОНКУРЕНЦИИ В УДМУРТСКОЙ РЕСПУБЛИКЕ НА 2022 - 2025 ГОДЪ

Список изменяющих документов
(в ред. распоряжений Главы УР от 30.12.2022 N 519-РГ, от 18.01.2024 N
20-РГ,
от 27.10.2025 N 293-РГ)

Настоящий План мероприятий ("дорожная карта") по содействию развитию конкуренции в Удмуртской Республике на 2022 - 2025 годы (далее - Дорожная карта) разработан в целях развития конкуренции в Удмуртской Республике.

Целями реализации Дорожной карты являются:

1) установление системного и единообразного подхода к осуществлению деятельности исполнительных органов Удмуртской Республики, органов местного самоуправления в Удмуртской Республике и территориальных органов федеральных органов исполнительной власти по созданию с учетом региональной специфики условий для развития конкуренции между хозяйствующими субъектами в отраслях (сферах) экономики;
(в ред. распоряжения Главы УР от 18.01.2024 N 20-РГ)

2) содействие формированию прозрачной системы работы исполнительных органов Удмуртской Республики, органов местного самоуправления в Удмуртской Республике и территориальных органов федеральных органов исполнительной власти в части реализации результативных и эффективных мер по развитию конкуренции в интересах потребителей товаров, работ, услуг, в том числе субъектов предпринимательской деятельности, граждан и общества;
(в ред. распоряжения Главы УР от 18.01.2024 N 20-РГ)

3) выявление потенциалов развития экономики Удмуртской Республики, включая научно-технологический и человеческий потенциал;

4) создание стимулов и содействие формированию условий для развития, поддержки и защиты субъектов МСП, повышения уровня конкурентоспособности их продукции, а также содействие устранению

административных барьеров;

5) повышение доступности финансовых услуг для субъектов экономической деятельности;

6) снижение барьеров для поставщиков и потребителей товаров, работ и услуг;

7) преодоление и минимизация влияния несовершенной конкуренции на инфляцию;

8) содействие развитию конкуренции на рынках товаров, работ, услуг для достижения положительного эффекта в соответствующих отраслях (сферах) экономики Удмуртской Республики;

9) обеспечение эффективного и прозрачного управления государственной и муниципальной собственностью, в том числе вовлечение в хозяйственный оборот неиспользуемого и непрофильного государственного и муниципального имущества.

Дорожная карта включает в себя:

1) план мероприятий ("отраслевые дорожные карты") по реализации мер по содействию развитию конкуренции в отдельных отраслях (сферах) экономики Удмуртской Республики;

2) системные мероприятия по содействию развитию конкуренции в Удмуртской Республике;

3) ключевые **показатели** развития конкуренции в Удмуртской Республике (приложение 1 к настоящей Дорожной карте);

4) **перечень** мероприятий, предусмотренных стратегическими и программными документами Удмуртской Республики, реализация которых оказывает влияние на состояние конкуренции на товарных рынках Удмуртской Республики (приложение 2 к настоящей Дорожной карте).

План мероприятий ("отраслевые дорожные карты") по реализации мер по содействию развитию конкуренции в отдельных отраслях (сферах) экономики Удмуртской Республики

N п/п	Наименование мероприятия	Вид документа/информация	Сроки выполнения	Ключевое событие/ожидаемый результат	Ответственный исполнитель
В сфере образования и науки					
1. Рынок услуг дошкольного образования					
<p>На рынке услуг дошкольного образования по состоянию на 1 января 2021 года в Удмуртской Республике функционировали 818 образовательных организаций, реализующих основную общеобразовательную программу дошкольного образования. Общая численность детей, посещавших данные организации, - 99444 человека.</p> <p>Участие частного сектора в предоставлении услуг для детей дошкольного возраста составляет 0,2% от общего объема оказываемых услуг: в данной сфере работают 22 индивидуальных предпринимателя, функционирует 2 негосударственных детских сада.</p> <p>Постановлением Правительства Удмуртской Республики от 22 мая 2017 года N 201 утвержден Порядок предоставления субсидий из бюджета Удмуртской Республики на финансовое обеспечение получения дошкольного образования в частных дошкольных образовательных организациях, в том числе у индивидуальных предпринимателей, дошкольного, начального общего, основного общего, среднего общего образования в частных общеобразовательных организациях, осуществляющих образовательную деятельность по имеющим государственную аккредитацию основным общеобразовательным программам</p>					
1.1	Предоставление субсидий на финансовое обеспечение получения дошкольного образования в частных дошкольных образовательных организациях, в том числе у индивидуальных предпринимателей	НПА УР	2022 - 2025 годы	Возмещение затрат индивидуальным предпринимателям и организациям (кроме государственных и муниципальных), оказывающим услуги для детей дошкольного	МОиН УР

				возраста	
1.2	Организация работы по информированию и методической поддержке по прохождению процедуры лицензирования образовательной деятельности индивидуальных, частных предпринимателей и организаций (кроме государственных и муниципальных), оказывающих услуги для детей дошкольного возраста	информация	2022 - 2025 годы	Приведение деятельности индивидуальных, частных предпринимателей и организаций (кроме государственных и муниципальных), оказывающих услуги для детей дошкольного возраста, в соответствие требованиям законодательства Российской Федерации в области образования	МОиН УР
1.3	Разработка мер поддержки частных образовательных организаций, реализующих образовательную программу дошкольного образования и (или) осуществляющих присмотр и уход за детьми	НПА УР	2022 - 2025 годы	Развитие предприятий частной формы собственности, оказывающих услуги для детей дошкольного образования	МОиН УР

2. Рынок услуг среднего профессионального образования

В Удмуртской Республике подготовка квалифицированных рабочих и специалистов среднего звена осуществляется в 52 организациях профессионального образования, из которых 40 государственных профессиональных образовательных организаций, 4 организации высшего образования. Общая численность обучающихся по программам СПО составляет 42292 человека. В частных образовательных организациях сферы СПО обучается 8312 человек, что составляет 19,6% от общего количества обучающихся.

Последние 5 лет в республике развивается инклюзивное профессиональное образование в рамках государственной программы Удмуртской Республики "Доступная среда". В данной сфере достигнуты следующие результаты:
 прирост детей с инвалидностью, принимаемых на обучение по программам СПО, на 194%;
 выполнены показатели по доле студентов из числа инвалидов, обучавшихся по программам СПО, выбывших по причине академической неуспеваемости

2.1	Государственная аккредитация образовательной деятельности организаций негосударственной и немunicipальной формы собственности, оказывающих услуги в сфере среднего профессионального образования на территории Удмуртской Республики	Реестр организаций, оказывающих услуги в сфере среднего профессионального образования на территории Удмуртской Республики, на сайте МОиН УР	2022 - 2025 годы	Подтверждение соответствия качества предоставляемых услуг, уровня реализуемых программ образования и подготовки специалистов организаций негосударственной и немunicipальной формы стандартам в сфере среднего профессионального образования	МОиН УР
2.2	Осуществление лицензирования образовательной деятельности организаций негосударственной и немunicipальной формы собственности, оказывающих услуги в сфере среднего профессионального образования на территории Удмуртской Республики		2022 - 2025 годы	Создание условий для добросовестной конкуренции на рынке услуг среднего профессионального образования	МОиН УР

2.3	Подтверждение документов об образовании и (или) о квалификации, выданных российскими организациями, осуществляющими образовательную деятельность	Информация	2022 - 2025 годы	Обеспечение надлежащего признания юридической силы документов об образовании и (или) о квалификации, выданных российскими организациями, осуществляющими образовательную деятельность	МОиН УР
-----	--	------------	------------------	---	---------

3. Рынок услуг дополнительного образования детей

В Удмуртии сохранена сеть организаций дополнительного образования детей. В 2020 году осуществляли деятельность 1269 образовательных организаций различных ведомств, имеющих лицензию на дополнительное образование. Из них - 42 негосударственные образовательные организации, которые заняли свою нишу в образовательном пространстве республики. По итогам года, по данным статистики (1-ДОП), охват детей услугами дополнительного образования в республике составляет 77,8%. На сегодняшний день 88% детей в регионе имеют сертификаты дополнительного образования, а значит, имеют возможность не только посещать кружки и секции на бесплатной основе, но и дополнительно использовать номинал сертификата. Уже второй год во всех муниципальных образованиях действует модель персонифицированного финансирования дополнительного образования по принципу "деньги следуют за ребенком". Родители с детьми могут выбирать образовательную программу как в государственном и муниципальном учреждении, так и в негосударственной организации. Развитие данной модели на территории республики способствует развитию конкуренции в сфере дополнительного образования. По итогам 2020 года более 16% детей республики воспользовались номиналом сертификата.

Также в регионе создан уникальный региональный общедоступный ресурс, объединяющий информацию обо всех поставщиках услуг в сфере дополнительного образования и программах, которые они реализуют, - информационная система "Портал-навигатор персонифицированного дополнительного образования Удмуртской Республики". Нацелен он, в первую очередь, на родителей и детей. Сертификат дополнительного образования дает возможность электронной записи через

Навигатор. В настоящее время запущено мобильное приложение Портала. В 2020 года в Навигаторе было представлено 1188 поставщиков услуг сферы дополнительного образования, загружено более 12 тысяч программ. Возросло количество программ, предлагаемых образовательными организациями в рамках системы персонифицированного финансирования, в том числе предлагаемых негосударственными организациями. В настоящее время 104 организации предлагают более 1200 программ, что говорит о том, что в рамках происходящих изменений поставщики услуг дополнительного образования хотят быть открытыми и конкурентоспособными. Наибольший интерес для детей по-прежнему представляют программы художественной (29,2%) и спортивной направленности (20%). Охват программами технической и естественно-научной направленности составляет 19,2%

3.1	Систематизация данных об индивидуальных предпринимателях и организациях (кроме государственных и муниципальных), оказывающих образовательные услуги в сфере дополнительного образования по дополнительным общеобразовательным программам для детей и молодежи в возрасте от 5 до 18 лет, проживающих на территории Удмуртской Республики	Информация на сайте МОиН УР	2022 - 2025 годы	Актуализация списка индивидуальных предпринимателей и организаций (кроме государственных и муниципальных), оказывающих образовательные услуги в сфере дополнительного образования по дополнительным общеобразовательным программам для детей и молодежи в возрасте от 5 до 18 лет, проживающих на территории Удмуртской Республики	МОиН УР
3.2	Осуществление лицензирования образовательной	Реестр организаций, осуществляю	2022 - 2025 годы	Создание условий для добросовестной конкуренции на рынке	МОиН УР

	деятельности организаций дополнительного образования на территории Удмуртской Республики в установленном порядке	щих лицензированную образовательную деятельность, на сайте МОиН УР		услуг дополнительного образования	
3.3	Обеспечение равного доступа образовательных организаций всех форм собственности и индивидуальных предпринимателей к участию в системе персонифицированного финансирования дополнительного образования детей	НПА УР, информация	2022 - 2025 годы	Повышение доступности дополнительного образования; возмещение затрат индивидуальным предпринимателям и организациям, оказывающим услуги дополнительного образования	МОиН УР, ОМСУ УР (по согласованию)
3.4	Мониторинг действия системы персонифицированного финансирования дополнительного образования детей в Удмуртской Республике	Информация	Ежегодно	Формирование предложений по повышению качества оказания услуг в сфере дополнительного образования детей, планирование мероприятий по содействию развитию конкуренции	МОиН УР
3.5	Обеспечение функционирования	Информация	2022 - 2025	Повышение доступности дополнительного	МОиН УР

	информационной системы "Портал-навигатор персонифицированного дополнительного образования Удмуртской Республики"		годы	образования	
3.6	Содействие развитию конкуренции в сфере дополнительного образования детей, в том числе на основе лучших региональных практик содействия развитию конкуренции	НПА УР, информация	2022 - 2025 годы	Реализация лучших региональных практик содействия развитию конкуренции в сфере дополнительного образования детей	МОиН УР

4. Рынок услуг детского отдыха и оздоровления

На рынке услуг детского отдыха и оздоровления республики создана и успешно реализуется комплексная система организации отдыха, оздоровления и занятости детей, подростков и молодежи в каникулярный период. В соответствии с федеральным и региональным законодательством, и муниципальными правовыми актами, регламентирующими оздоровительную кампанию детей, ежегодно обеспечивается организация всех форм отдыха и оздоровления для детей различных категорий.

Спектр форм отдыха и оздоровления детей в республике разнообразен: загородный и санаторный отдых на территории региона и за его пределами, лагеря дневного пребывания, палаточные лагеря, туристические походы и сплавы, спортивные площадки, учебно-производственные и трудовые бригады. На организацию отдыха, оздоровления и занятости детей, подростков и молодежи законом Удмуртской Республики о бюджете Удмуртской Республики из республиканского бюджета в 2020 году выделено 362,771 млн. рублей по долгосрочной государственной программе "Развитие образования. Из бюджета Удмуртской Республики выделено муниципальным образованиям 145575100 рублей, а муниципальными образованиями обеспечено софинансирование (из всех внебюджетных источников, в том числе за счет средств родителей) в объеме 101563883 рубля, из них 38179389 рублей было предусмотрено из бюджетов муниципальных образований, что соответствует уровню прошлого года.

На конец 2020 года достигнут показатель в 57% детей и подростков, направленных на оздоровление и отдых, от общей численности детей школьного возраста.

В связи с риском распространения новой коронавирусной инфекции основными задачами детской оздоровительной кампании 2020 года являлись обеспечение отдыхом и оздоровлением максимального количества детей и подростков, в том числе находящихся в трудной жизненной ситуации, и организация безопасного пребывания детей в организации отдыха и оздоровления.

В летний период функционировало 509 организаций отдыха детей и их оздоровления, в том числе: 455 лагерей с дневным пребыванием детей на базе образовательных организаций и учреждений социальной защиты населения с общим охватом 28192 человека;

29 лагерей труда и отдыха с общим охватом 256 детей;

11 загородных оздоровительных лагерей (с учетом кампуса "ТАУ") с охватом 4609 детей;

14 санаторно-оздоровительных лагерей, в том числе 8 детских санаториев с охватом 2783 человека.

Кроме того, в республике проходили профильные смены различной направленности. Муниципальными образованиями организованы 95 профильных смен различной направленности для 9860 человек

4.1	Предоставление субсидий на проведение мероприятий по организации отдыха детей в каникулярный период	НПА УР	2022 - 2025 годы	Оказание государственной поддержки загородным детским оздоровительным лагерям всех форм собственности, в том числе негосударственным, предоставляющим услуги по организации отдыха детей	МОиН УР, ОМСУ УР (по согласованию)
4.2	Создание и ведение реестра организаций отдыха и оздоровления детей всех форм собственности на территории Удмуртской Республики	Список организаций, осуществляющих услуги в сфере организации отдыха и	2022 - 2025 годы	Систематизация сведений об организациях отдыха и оздоровления детей с целью учета действующих организаций на территории Удмуртской Республики; обеспечение доступности	МОиН УР

		оздоровления детей, на сайте МОиН УР		информации для потребителей услуг в сфере отдыха и оздоровления детей, представленных в лице предприятий, родителей (законных представителей), профсоюзных и иных организаций	
4.3	Организация работы по информированию и методической поддержке по вопросам организации отдыха и оздоровления детей	Информация	2022 - 2025 годы	Приведение деятельности индивидуальных, частных предпринимателей и организаций (кроме государственных и муниципальных), оказывающих услуги в сфере организации детского отдыха и оздоровления, в соответствие с требованиями законодательства Российской Федерации	МОиН УР
В сфере здравоохранения					
5. Рынок медицинских услуг					
<p>На рынке медицинских услуг по состоянию на 1 января 2021 года действуют 124 медицинских организаций (далее - МО) всех форм собственности, в том числе 74 государственной формы собственности (60%) и 50 негосударственной (40%).</p> <p>В целях характеристики состояния конкуренции на рынке медицинских услуг Территориальным</p>					

фондом обязательного медицинского страхования Удмуртской Республики (далее - ТФОМС УР) проводится мониторинг участия организаций негосударственных форм собственности в системе обязательного медицинского страхования. С целью привлечения негосударственных медицинских организаций в реализацию территориальных программ обязательного медицинского страхования в сети Интернет на официальном сайте ТФОМС УР (<http://tfoms18.ru/>) размещается информация о порядке включения в реестр МО, осуществляющих деятельность в сфере обязательного медицинского страхования, и основных принципах работы в соответствии с законодательством в сфере обязательного медицинского страхования

5.1	Ведение реестра лицензий на осуществление медицинской деятельности в Удмуртской Республике	Реестр лицензий на осуществление медицинской деятельности на сайте Минздрава УР	2022 - 2025 годы	Систематизация сведений об организациях, осуществляющих медицинскую деятельность на территории Удмуртской Республики; обеспечение доступности информации для потребителей услуг в сфере здравоохранения	Минздрав УР
5.2	Организация работы по информированию и методической поддержке по прохождению процедуры лицензирования медицинской деятельности индивидуальных предпринимателей и организаций всех форм собственности, оказывающих соответствующие услуги	Информация на сайте Минздрава УР	2022 - 2025 годы	Повышение информированности индивидуальных предпринимателей и организаций всех форм собственности, оказывающих соответствующие медицинские услуги	Минздрав УР

5.3	Участие в реализации Плана мероприятий ("дорожной карты") "Развитие конкуренции в здравоохранении", утвержденного распоряжением Правительства Российской Федерации от 12 января 2018 года N 9-р	Информация	2022 - 2025 годы	Развитие сектора негосударственных организаций, оказывающих медицинские услуги населению	Минздрав УР
5.4	Мониторинг реализации стандартов качества предоставления государственных услуг в сфере здравоохранения	Информация на сайте Минздрава УР	Ежегодно до 31 декабря	Выработка предложений по повышению качества оказания государственных услуг в сфере здравоохранения	Минздрав УР
5.5	Рейтинговая оценка медицинских организаций по качеству и доступности оказания медицинской помощи	Информация на сайте Минздрава УР	Ежегодно до 1 февраля	Повышение уровня информированности потребителей медицинских услуг	Минздрав УР
5.6	Информирование медицинских организаций о порядке включения в реестр медицинских организаций, осуществляющих деятельность в сфере ОМС, и основных принципах работы в соответствии с законодательством в сфере	Информация на сайте ТФОМС УР	Ежегодно до 1 сентября	Привлечение негосударственных учреждений здравоохранения в реализацию территориальных программ ОМС	Минздрав УР, ТФОМС УР

	ОМС				
5.7	Оказание информационно-консультативной помощи негосударственным медицинским организациям, участвующим в программе ОМС	Информация на сайтах Минздрава УР, ТФОМС УР	2022 - 2025 годы	Создание равных условий участия медицинских организаций в системе ОМС	Минздрав УР, ТФОМС УР
5.8	Проведение независимой оценки качества работы медицинских организаций Удмуртской Республики в соответствии со статьей 79.1 Федерального закона N 323-ФЗ "Об основах охраны здоровья граждан в Российской Федерации"	Результаты проведения независимой оценки качества работы медицинских организаций Удмуртской Республики на сайте Минздрава УР	2022 - 2025 годы	Осуществление общественного контроля качества деятельности медицинских организаций; информирование граждан о качестве услуг, оказываемых медицинскими организациями, а также мероприятия в целях повышения качества их деятельности	Минздрав УР
5.9	Проведение социологического опроса (анкетирования) об удовлетворенности доступностью и качеством медицинской помощи при осуществлении ОМС в порядке, установленном приказами Федерального фонда ОМС от 29 мая 2009	Информация	Согласно графику, утвержденному ТФОМС УР	Формирование предложений по мерам, направленным на повышение удовлетворенности населения качеством оказания медицинских услуг; оценка возможности оказания качественных	ТФОМС УР, Минздрав УР

	года N 118, от 11 июня 2015 года N 103			медицинских услуг населению	
5.10	Проведение мониторинга административных барьеров и состояния конкурентной среды, анализа удовлетворенности потребителей качеством услуг на рынке медицинских услуг в Удмуртской Республике	Информация	Ежегодно до 31 декабря	Получение данных для планирования деятельности и мероприятий по содействию развитию конкуренции на рынке медицинских услуг	Минздрав УР, ТФОМС УР
5.11	Мониторинг участия медицинских организаций государственной и негосударственной форм собственности, осуществляющих деятельность в сфере ОМС, по территориальной программе ОМС Удмуртской Республики	Информация	Ежегодно до 31 декабря	Выработка предложений по разработке территориальных программ ОМС при распределении объемов медицинской помощи между участниками ОМС	ТФОМС УР, Минздрав УР

6. Рынок услуг розничной торговли лекарственными препаратами, медицинскими изделиями и сопутствующими товарами

По состоянию на 1 января 2021 года на рынке услуг розничной торговли лекарственными препаратами, медицинскими изделиями и сопутствующими товарами в Удмуртии розничную торговлю лекарственными препаратами для медицинского применения осуществляло 109 аптечных организаций (на 31 декабря 2019 года - 105), из них: государственной формы собственности - 2 (в 2019 году - 2); негосударственной формы собственности - 107 (в 2019 году - 103). Доля государственных аптечных организаций, осуществляющих розничную торговлю фармацевтической продукцией, от общего числа аптечных организаций (юридических лиц и индивидуальных предпринимателей), на 1 января 2021 года

составляет 1,8%. Соответственно, доля негосударственных аптечных организаций, осуществляющих розничную торговлю фармацевтической продукцией, на начало 2021 года составляет 98,2%. Кроме того, фармацевтическую деятельность в части розничной торговли на территории Удмуртской Республики осуществляют также 28 медицинских организаций. Из них 25 осуществляют розничную торговлю лекарственными препаратами в 606 обособленных структурных подразделениях медицинских организаций (врачебных амбулаториях, фельдшерских и фельдшерско-акушерских пунктах, центрах общей врачебной практики), расположенных в сельских поселениях, в которых отсутствуют аптечные организации. Функционирование данных структурных подразделений позволило сделать более доступной лекарственную помощь в отдаленных районах Удмуртской Республики. Общее количество аптечных учреждений, осуществляющих фармацевтическую деятельность в части розничной торговли на территории Удмуртской Республики, на 1 января 2021 года составляет 659, из них 535 негосударственные

6.1	Ведение реестра лицензий на осуществление фармацевтической деятельности в Удмуртской Республике	Информация на сайте Минздрава УР, в информационной системе "АИС Росздравнадзор"	2022 - 2025 годы	Повышение информационной доступности и уровня информированности потребителей услуг	Минздрав УР
6.2	Осуществление регионального государственного контроля за применением цен на лекарственные препараты, включенные в перечень жизненно необходимых и важнейших лекарственных препаратов	Информация о результатах проверок и план проверок на текущий год на сайте Минздрава УР	2022 - 2025 годы	Создание условий для добросовестной конкуренции на рынке торговли фармацевтической продукцией; повышение качества предоставляемых услуг	Минздрав УР

6.3	Мониторинг структуры рынка розничной торговли фармацевтической продукцией	Информация	Ежегодно	Выработка предложений по обеспечению доступности лекарственных препаратов для населения, в том числе низкого ценового сегмента и сильнодействующих обезболивающих препаратов; характеристика состояния конкуренции на рынке фармацевтической деятельности	Минздрав УР
6.4	Организация работы по информированию и методической поддержке по прохождению процедуры лицензирования фармацевтической деятельности индивидуальных предпринимателей и организаций всех форм собственности	Информация на сайте Минздрава УР	2022 - 2025 годы	Повышение информированности и приведение деятельности индивидуальных, частных предпринимателей и организаций всех форм собственности, оказывающих услуги на рынке фармацевтической деятельности, в соответствие с требованиями законодательства Российской Федерации	Минздрав УР
6.5	Проведение работы по определению взаимозаменяемости лекарственных препаратов	Информация на сайте Минздрава УР	2022 - 2025 годы	Выработка предложений по обеспечению доступности лекарственных препаратов для населения, в том числе	Минздрав УР

				низкого ценового сегмента и сильнодействующих обезболивающих препаратов
В сфере социальной защиты населения				
7. Рынок психолого-педагогического сопровождения детей с ограниченными возможностями здоровья				
<p>С августа 2019 года на базе психоневрологического отделения N 2 БУЗ УР "РДКБ МЗ УР" открыты 5 реабилитационных коек в круглосуточном стационаре и 5 реабилитационных коек в дневном стационаре по профилю "психоневрология". На базе БУЗ УР "РДКБ МЗ УР" расположен детский хоспис, оказывающий услугу "социальная передышка", а также сурдологический детский центр, оказывающий, в том числе и медицинскую поддержку детям-инвалидам. В рамках данной системы сопровождения детей с ОВЗ, БУЗ УР "РДКБ МЗ УР" предоставляет дополнительную услугу "социальная передышка" (в отделении "Детский хоспис"), за 2020 год через отделение прошло 18 детей-инвалидов в возрасте до 3 лет. Комплексная реабилитация детей в рамках медицинской реабилитации с использованием медикаментозных и немедикаментозных методов, в том числе лечебной физкультуры, вспомогательных технологий и оборудования (в условиях стационара круглосуточного и дневного). Медицинскую реабилитацию в 2020 году получили 237 детей (0 - 3 лет) на базе БУЗ УР "РДКБ МЗ УР". Кроме того, в Удмуртской Республике функционирует сеть образовательных организаций, состоящая из 31 учреждения для получения детьми с ОВЗ качественного образования, реализующих адаптированные образовательные программы для слепых, слабовидящих, глухих, слабослышащих, с тяжелыми нарушениями речи, с нарушениями опорно-двигательного аппарата, с задержкой психического здоровья, с умственной отсталостью, из них: 17 школ-интернатов, 1 организация для детей-сирот, 12 школ, 1 начальная школа - детский сад. В 2020 - 2021 учебном году 11580 обучающимся с ОВЗ созданы условия для получения качественного образования. В специализированных образовательных организациях обучается 4449 детей с ограниченными возможностями здоровья, что на 442 обучающихся больше, чем в прошлом году. Из них 2009 обучающихся имеют инвалидность. В республике на базе общеобразовательных организаций создано 375 коррекционных классов. В данных классах получают образование 5636 обучающихся с ограниченными возможностями здоровья. Для детей, не имеющих возможности посещать</p>				

образовательные организации по состоянию здоровья, организовано обучение на дому. В 2020 - 2021 учебном году на дому обучается 1414 детей. 111 обучающихся с инвалидностью и ОВЗ получают образование в семейной форме. Успешно функционирует сеть дистанционного образования детей-инвалидов, состоящая из 16 образовательных организаций. Координатором данного направления является бюджетное учреждение общеобразовательная школа-интернат Удмуртской Республики "Республиканский лицей-интернат". Обучение осуществляется по общеобразовательным программам по индивидуальным планам. В республике созданы рабочие места для обучения 240 детей-инвалидов. В 2020 - 2021 учебном году дистанционно обучается 60 детей. За 2020 год услуги ранней помощи в медицинских организациях получили 8506 детей, из них детей-инвалидов 494 человека, детей с ОВЗ 170 человек, детей с нарушением функций организма или с заболеванием, приводящим к нарушениям функций организма, с задержкой развития 7842 человека

7.1	Проведение заседаний рабочей группы, координирующей совместную деятельность ИО УР по сопровождению (диагностике), психолого-педагогическому сопровождению, социализации, реабилитации (абилитации) детей с ОВЗ с раннего возраста	Протоколы заседаний рабочей группы на сайте МОиН УР	2022 - 2025 годы	Межведомственное взаимодействие по вопросам социализации, реабилитации и психолого-педагогическому сопровождению детей раннего возраста с ОВЗ	МОиН УР, Минсоцполитики УР, Минздрав УР
-----	---	---	------------------	---	---

(в ред. распоряжения Главы УР от 18.01.2024 N 20-РГ)

7.2	Оказание консультационной помощи по вопросам предоставления услуг по сопровождению детей с ОВЗ с раннего возраста	Информация в СМИ, на сайтах ИО УР	2022 - 2025 годы	Обеспечение открытости и доступности информации о сфере услуг по социализации, реабилитации и психолого-педагогическому сопровождению детей	МОиН УР, Минсоцполитики УР, Минздрав УР
-----	---	-----------------------------------	------------------	---	---

				раннего возраста с ОВЗ для потребителей услуг и негосударственных (немуниципальных) организаций	
(в ред. распоряжения Главы УР от 18.01.2024 N 20-РГ)					
7.3	Создание и актуализация перечня негосударственных (немуниципальных) организаций, оказывающих услуги ранней диагностики, психолого-педагогического сопровождения, социализации и реабилитации (абилитации) детей с ОВЗ с раннего возраста	Перечень негосударственных (немуниципальных) организаций, оказывающих услуги ранней диагностики, психолого-педагогического сопровождения, социализации и реабилитации (абилитации) детей с ОВЗ с раннего возраста, на сайтах ИО УР	Постоянно		МОиН УР, Минсоцполитики УР, Минздрав УР
(в ред. распоряжения Главы УР от 18.01.2024 N 20-РГ)					

7.4	Проведение мониторинга административных барьеров и состояния конкурентной среды, анализа удовлетворенности потребителей качеством услуг в сфере услуг ранней диагностики, социализации, реабилитации и психолого-педагогического сопровождения детей с ОВЗ	Информация	Ежегодно	Получение данных для планирования деятельности и мероприятий по содействию развитию конкуренции на рынке психолого-педагогического сопровождения детей с ОВЗ	МОиН УР, Минсо цполитики УР, Минздрав УР
7.5	Проведение информационной кампании по поддержке деятельности негосударственных организаций в оказании услуг ранней диагностики, социализации, реабилитации (абилитации) и психолого-педагогического сопровождения детей с ОВЗ	Публикации в СМИ, информация на сайтах ИО УР, ОМСУ УР	2022 - 2025 годы	Обеспечение возможности участия в оказании услуг ранней диагностики, социализации, реабилитации (абилитации) и психолого-педагогического сопровождения детей с ОВЗ негосударственным организациям на недискриминационной основе	МОиН УР, Минсо цполитики УР, Минздрав УР, ОМСУ УР (по согласова нию)
(в ред. распоряжения Главы УР от 18.01.2024 N 20-РГ)					
7.6	Предоставление мер финансовой и нефинансовой поддержки частным организациям, оказывающим услуги ранней диагностики,	НПА УР	2022 - 2025 годы	Привлечение негосударственных (немуниципальных) организаций в сферу социализации,	МОиН УР, Минсо цполитики УР, Минздрав

	социализации, реабилитации и психолого-педагогического сопровождения детей с ОВЗ			реабилитации и психолого-педагогического сопровождения детей с инвалидностью, детей с ОВЗ	УР
7.7	Актуализация системы сопровождения детей с ОВЗ, включающей: выявление детей целевой группы; информирование о ребенке организаций или служб, отвечающих за предоставление ранней помощи ребенку и его семье; установление нуждаемости ребенка и семьи в услугах ранней помощи, информирование законных представителей о программе ранней помощи и других региональных ресурсах в этой сфере; обследование (оценка) развития ребенка для последующего составления индивидуальной программы ранней помощи и сопровождения ребенка и семьи; разработку индивидуальной программы ранней помощи и сопровождения семьи;	Информация	2022 - 2025 годы	Повышение качества оказания государственных услуг в сфере социализации, реабилитации и психолого-педагогического сопровождения детей с ОВЗ	Минздрав УР

координацию и сопровождение реализации индивидуальной программы ранней помощи и сопровождения ребенка и семьи; медицинские услуги (патронажные медицинские услуги) по уходу за ребенком с ОВЗ; услугу по сопровождению ребенка на этапе окончания программы ранней помощи и поступления ребенка в образовательную организацию (дошкольную, общеобразовательную); услугу "социальная передышка"				
8. Рынок социальных услуг				
<p>Минсоцполитики УР ведется реестр поставщиков социальных услуг Удмуртской Республики (далее - Реестр). Включение поставщиков социальных услуг в Реестр осуществляется на добровольной основе в соответствии с Административным регламентом по предоставлению государственной услуги "Включение поставщика социальных услуг в реестр поставщиков социальных услуг Удмуртской Республики", утвержденным приказом Минсоцполитики УР от 15 января 2016 года N 06. По состоянию на 1 января 2021 года в Реестр включены 56 организаций, в том числе 15 негосударственных организаций, из которых 9 - социально ориентированные некоммерческие организации.</p> <p>В Удмуртской Республике имеется спрос на включение в реестр организаций негосударственного сектора, предоставляющих социальные услуги, в связи с этим в Удмуртской Республике в период до 2022 года прогнозируется увеличение доли негосударственных организаций социального</p>				

обслуживания, предоставляющих социальные услуги. Реализация мероприятий на рынке социальных услуг позволит увеличить долю учреждений негосударственного (немуниципального) сектора, предоставляющих социальные услуги, в общем количестве учреждений всех форм собственности, предоставляющих социальные услуги

8.1	Проведение информационной кампании по поддержке деятельности негосударственных организаций (организаций частной формы собственности) в оказании социальных услуг, благотворительности и добровольчества	Публикации в СМИ, информация на сайте Минсоцполитики УР	2022 - 2025 годы	Обеспечение возможности участия в оказании социальных услуг негосударственным организациям на недискриминационной основе	Минсоцполитики УР
8.2	Проведение мониторинга удовлетворенности потребителей качеством услуг на рынке социальных услуг	Информация	Ежегодно	Получение данных для проведения анализа отрасли и планирования мероприятий, направленных на повышение конкурентоспособности организаций социального обслуживания	Минсоцполитики УР
8.3	Обеспечение выполнения требований Федерального закона "Об основах социального обслуживания граждан в Российской Федерации" по организации	Информация в СМИ, информация на сайте Минсоцполитики УР, НПА	2022 - 2025 годы	Развитие конкурентной среды на рынке социальных услуг; увеличение доли поставщиков социальных услуг; компенсация поставщикам социальных	Минсоцполитики УР

<p>социального обслуживания населения, в том числе: привлечение в Реестр негосударственных организаций социального обслуживания индивидуальных предпринимателей, осуществляющих социальное обслуживание граждан (далее - поставщики социальных услуг); информирование поставщиков социальных услуг через средства массовой информации, а также путем проведения встреч, круглых столов, размещения информации на официальном сайте Минсоцполитики УР о возможности включения в Реестр; выплата компенсации поставщикам социальных услуг</p>	<p>УР</p>		<p>услуг затрат на предоставление социальных услуг, включенных в перечень социальных услуг</p>	
<p style="text-align: center;">9. Рынок ритуальных услуг</p> <p style="text-align: center;">(в ред. распоряжения Главы УР от 18.01.2024 N 20-РГ)</p>				

Деятельность на рынке ритуальных услуг регулируется Федеральным законом Российской Федерации от 12 января 1996 года N 8-ФЗ "О погребении и похоронном деле".
 Данный Закон регулирует отношения, связанные с погребением умерших, и устанавливает: гарантии погребения умершего с учетом волеизъявления, выраженного лицом при жизни, и пожелания родственников; гарантии предоставления материальной и иной помощи для погребения умершего; санитарные и экологические требования к выбору и содержанию мест погребения; основы организации похоронного дела как самостоятельного вида деятельности.
 В Удмуртской Республике принят Закон от 13 октября 2011 года N 55-РЗ "О семейных (родовых) захоронениях на территории Удмуртской Республики", который предусматривает возможность предоставления земли общественных кладбищ для погребения тел (останков) умерших супругов, близких родственников и иных родственников. Места для семейных (родовых) захоронений предоставляются как непосредственно при погребении умершего, так и под будущие захоронения (резервирование).
 На территории муниципальных образований в Удмуртской Республике находятся 96 кладбищ, ритуальные услуги оказывают более 30 организаций, как частной, так и государственной формы собственности, и более 70 индивидуальных предпринимателей.
 Предприятиями оказывается широкий спектр услуг по организации похорон: подготовка умерших к захоронению, бальзамирование, услуги гробовщиков, изготовление памятников, аренда оборудованного места в ритуальном зале, обслуживание могил и мавзолеев и предоставление других, связанных с ними услуг

9.1	Организация инвентаризации кладбищ и мест захоронений на них: создание по результатам инвентаризации справочника сведений о кладбищах и местах захоронений на них в отношении всех существующих кладбищ в Удмуртской Республике с	НПА УР, справочник сведений о кладбищах и местах захоронений на них в отношении всех существующих	2022 - 2025 годы	Создан и размещен в федеральной государственной информационной системе "Единая система нормативной справочной информации" справочник сведений о кладбищах и местах захоронений на них в отношении всех	Минстрой УР, Минцифра УР, ОМСУ УР (по согласованию)
-----	--	---	------------------	--	---

	размещением указанного справочника в федеральной государственной информационной системе "Единая система нормативной справочной информации"	кладбищ в Удмуртской Республике		существующих кладбищ в Удмуртской Республике	
9.2	Принятие нормативного правового акта субъекта, предусматривающего создание и размещение в федеральной государственной информационной системе "Единая система нормативной справочной информации" реестров хозяйствующих субъектов, имеющих право на оказание услуг по организации похорон, включая стоимость оказываемых ими ритуальных услуг	НПА УР, справочник сведений о хозяйствующих субъектах, оказывающих услуги по организации похорон в Удмуртской Республике	2022 - 2025 годы	Создан и размещен в федеральной государственной информационной системе "Единая система нормативной справочной информации" справочник сведений о хозяйствующих субъектах, оказывающих услуги по организации похорон в Удмуртской Республике, с указанием стоимости ритуальных услуг, оказываемых хозяйствующими субъектами	Минстрой УР, Минцифра УР, ОМСУ УР (по согласованию)
9.3	Организация оказания ритуальных услуг по принципу "одного окна" на основе конкуренции с предоставлением информации о хозяйствующих субъектах, имеющих право на оказание услуг по организации похорон	НПА УР, порядок предоставления ритуальных услуг по принципу "одного окна"	2025 год	Обеспечено предоставление ритуальных услуг по принципу "одного окна" на основе конкуренции с предоставлением информации о хозяйствующих субъектах, имеющих право на	Минстрой УР, Минцифра УР, ОМСУ УР (по согласованию)

	на основе конкуренции с предоставлением информации о хозяйствующих субъектах, имеющих право на оказание услуг по организации похорон		оказание услуг по организации похорон, включая стоимость оказываемых хозяйствующими субъектами ритуальных услуг	
В отраслях промышленного производства и торговли				
10. Рынок легкой промышленности				
(в ред. распоряжения Главы УР от 30.12.2022 N 519-РГ)				
<p>Легкая промышленность объединяет предприятия, занимающиеся производством текстильных изделий, одежды, кожи и изделий из кожи. По данным Удмуртстата, за 2021 год учтено 182 организации, осуществляющие деятельность в сфере легкой промышленности.</p> <p>Основными предприятиями легкой промышленности в Удмуртской Республике являются АО "Сактон", ЗАО "Шаркан-трикотаж", ООО "ПКФ "Фанат", ООО "Ижхолст", ИП Тотьмянина Ю.В., ООО "Детская одежда", ООО "Швейная фабрика "Рабочая марка", ООО "Швейсервис".</p> <p>На предприятиях легкой промышленности трудятся 2800 человек, их доля в общей численности работников, занятых в промышленности, составляет 1,95%. Среднемесячная заработная плата работников легкой промышленности в 2021 году составила 21016 рублей.</p> <p>Доля легкой промышленности в объеме производства всей промышленности Удмуртской Республики составляет 0,3%, доля в обрабатывающих производствах - 0,5%. Несмотря на незначительную долю</p>				

отрасли, ей принадлежит ключевая роль в развитии экономики республики в обеспечении населения товарами социального значения					
10.1	Оценка текущего состояния и мониторинг развития легкой промышленности в целях разработки мер, влияющих на развитие конкуренции	Информация	ежегодно	Выработка предложений по дальнейшему развитию конкуренции в сфере легкой промышленности	Минпромторг УР
10.2	Привлечение организаций легкой промышленности к участию в конкурсе на соискание премии Правительства Российской Федерации в области качества, премии Главы Удмуртской Республики в области качества, Всероссийском конкурсе "100 лучших товаров России" и других мероприятиях	Информация на сайте Минпромторга УР	2022 - 2025 годы	Презентация возможностей и потенциала предприятий легкой промышленности; выход на новые сбытовые рынки	Минпромторг УР
10.3	Оказание финансовой и нефинансовой поддержки предприятиям Удмуртской Республики, осуществляющим деятельность в сфере легкой промышленности, в организации выставок (региональных, межрегиональных, всероссийских,	НПА УР	2022 - 2025 годы	Повышение конкурентоспособности предприятий Удмуртской Республики, осуществляющих деятельность в сфере легкой промышленности, на региональном, межрегиональном, всероссийском,	Минпромторг УР

	международных)			международном уровнях	
<p>11. Рынок обработки древесины и производства изделий из дерева</p> <p>(в ред. распоряжения Главы УР от 30.12.2022 N 519-РГ)</p>					
<p>По состоянию на 1 января 2022 года в Статрегистре Удмуртстата учтено около 500 организаций, осуществляющих свою деятельность в отрасли обработки древесины и производства изделий из дерева. По итогам 2021 года на предприятиях лесопромышленного комплекса работали 8435 человек, их доля в общей численности работников, занятых в промышленности, составляет 5,9%. Среднемесячная заработная плата работников лесопромышленного комплекса по итогам 2021 года составила 33252 рубля.</p> <p>Доля лесопромышленного комплекса в объеме производства всей промышленности Удмуртской Республики составляет 4,1%, доля в обрабатывающих производствах - 8,3%.</p> <p>По итогам 2021 года темп роста объемов отгруженной продукции предприятиями лесопромышленного комплекса составил 129,3%. Рост наблюдается в обработке древесины и производстве изделий из дерева и пробки, кроме мебели, производстве изделий из соломки и материалов для плетения на 65,2% и производстве бумаги и бумажных изделий на 13,7%.</p> <p>По итогам 2021 года увеличились объемы производства такой продукции, как фанера - на 25,9%, лесоматериалов, продольно распиленных или расколотых, разделенных на слои или луценок, толщиной более 6 мм; шпал железнодорожных или трамвайных деревянных, непропитанных - на 15%</p>					
11.1	Оценка текущего состояния и мониторинг развития отрасли обработки древесины и производства изделий из дерева в целях разработки мер, влияющих на развитие конкуренции	Информация	ежегодно	Выработка предложений по дальнейшему развитию конкуренции на рынке обработки древесины и производства изделий из дерева	Минпромторг УР

11.2	Привлечение организаций отрасли обработки древесины и производства изделий из дерева к участию в конкурсе на соискание премии Правительства Российской Федерации в области качества, премии Главы Удмуртской Республики в области качества, Всероссийском конкурсе "100 лучших товаров России" и других мероприятиях	Информация на сайте Минпромторга УР	2022 - 2025 годы	Презентация возможностей и потенциала предприятий, занимающихся обработкой древесины и производством изделий из дерева; выход на новые рынки	Минпромторг УР
11.3	Оказание финансовой и нефинансовой поддержки предприятиям Удмуртской Республики, осуществляющим деятельность в сфере обработки древесины и производства изделий из дерева, в организации выставок (региональных, межрегиональных, всероссийских, международных)	НПА УР	2022 - 2025 годы	Повышение конкурентоспособности предприятий Удмуртской Республики, осуществляющих деятельность в сфере обработки древесины и производства изделий из дерева, на региональном, межрегиональном, всероссийском, международном уровнях	Минпромторг УР
12. Рынок производства кирпича					

(в ред. распоряжения Главы УР от 30.12.2022 N 519-РГ)

По состоянию на 1 января 2022 года на территории Удмуртской Республики деятельность осуществляют около 10 предприятий. Все участники данного рынка - организации частной формы собственности.
По итогам 2021 года предприятиями республики произведено 85,9 млн. усл. кирпичей керамических неогнеупорных строительных.
Степень использования мощностей по производству керамического строительного кирпича на крупных и средних предприятиях достаточно высокая - в среднем 95%.
Основными производителями керамического кирпича в Удмуртской Республике являются ООО "Альтаир", ООО "Ижевский завод кирпича и керамзита", ООО ПО "Воткинские кирпичные заводы"

12.1	Оценка текущего состояния и мониторинг развития отрасли производства кирпича в целях разработки мер, влияющих на развитие конкуренции	Информация	ежегодно	Выработка предложений по дальнейшему развитию конкуренции на рынке производства кирпича	Минпромторг УР
12.2	Привлечение организаций отрасли производства кирпича к участию в конкурсе на соискание премии Правительства Российской Федерации в области качества, премии Главы Удмуртской Республики в области качества, Всероссийском конкурсе "100 лучших товаров России" и других мероприятиях	Информация на сайте Минпромторга УР	2022 - 2025 годы	Презентация возможностей и потенциала предприятий, занимающихся производством кирпича; выход на новые рынки	Минпромторг УР

13. Рынок производства бетона

(в ред. распоряжения Главы УР от 30.12.2022 N 519-РГ)

По данным Удмуртстата, на территории республики деятельность осуществляют более 20 промышленных предприятий - производителей разнообразной номенклатуры блоков и прочих изделий сборных строительных для зданий и сооружений из цемента, бетона или искусственного камня, включая предприятия крупнопанельного домостроения.

Общий объем производства блоков и прочих изделий сборных строительных для зданий и сооружений из цемента, бетона или искусственного камня в 2021 году составил 57,2 тыс. м³.

На предприятиях по производству железобетонных изделий также производятся товарный бетон и раствор.

Наиболее крупными производителями железобетонных изделий, товарного бетона и раствора в республике являются ООО "Воткинский бетонный завод", ООО "Завод железобетонных изделий", ООО "Экоблок".

Основными проблемами развития организаций, занятых производством строительных материалов, являются высокая стоимость энергоносителей, транспортных перевозок, сырья, высокий физический и моральный износ основных производственных фондов, насыщенность рынка железобетонных изделий, кирпича, а также невысокая инвестиционная активность организаций. Несмотря на сложившуюся неблагоприятную для предприятий стройиндустрии республики экономическую обстановку, многие из них занимаются техническим перевооружением и модернизацией производства для обеспечения строительного комплекса качественными, конкурентоспособными видами строительных материалов, изделий и конструкций

13.1	Оценка текущего состояния и мониторинг развития отраслей производства бетона в целях разработки мер, влияющих на развитие конкуренции	Информация	ежегодно	Выработка предложений по дальнейшему развитию конкуренции в сфере производства бетона	Минпромторг УР
------	---	------------	----------	---	----------------

13.2	Привлечение организаций отрасли производства бетона к участию в конкурсе на соискание премии Правительства Российской Федерации в области качества, премии Главы Удмуртской Республики в области качества, Всероссийском конкурсе "100 лучших товаров России" и других мероприятиях	Информация на сайте Минпромторга УР	2022 - 2025 годы	Презентация возможностей и потенциала предприятий, занимающихся производством бетона; выход на новые рынки	Минпромторг УР
<p>14. Рынок нефтепродуктов</p> <p>(в ред. распоряжения Главы УР от 30.12.2022 N 519-РГ)</p>					
<p>Состояние рынка нефтепродуктов в Удмуртской Республике стабильное и оценивается как удовлетворительное.</p> <p>Нефтепродукты в республику поставляются с нефтеперерабатывающих заводов, расположенных в соседних регионах, - Пермский край, Республика Башкортостан, Республика Татарстан.</p> <p>Сеть автозаправочных станций достаточно развита и насчитывает по состоянию на 1 января 2022 года 183 действующих АЗС. Основными операторами на рынке нефтепродуктов в республике являются ООО "ЛУКОЙЛУралнефтепродукт", ООО "Башнефть-Розница", ООО "Газэнергосеть Розница".</p> <p>Потребность населения и организаций в автомобильном топливе обеспечена полностью</p>					
14.1	Мониторинг розничных цен на нефтепродукты. Обмен информацией с УФАС по УР по фактам выявления ускоренного роста цен	Информация в адрес УФАС по УР	постоянно	Недопущение необоснованного роста цен на нефтепродукты	Минпромторг УР

В сфере услуг связи и информационных технологий

15. Рынок услуг связи, в том числе услуг по предоставлению широкополосного доступа к информационно-телекоммуникационной сети Интернет

На рынке услуг связи в Удмуртской Республике осуществляют деятельность 6 операторов связи: филиал в Удмуртской Республике ПАО "Ростелеком", филиал ПАО "МТС" в Удмуртской Республике, Ижевское региональное отделение Уральского филиала ПАО "Мегафон", Ижевский филиал ПАО "ВымпелКом" (Билайн); Ижевский филиал ООО "Т2 Мобайл" (Теле2), филиал АО "ЭР-Телеком Холдинг" в Ижевске. Это свидетельствует о высоком уровне конкуренции между операторами мобильной (сотовой) связи, а также между провайдерами, предоставляющими услуги доступа к сети Интернет в городских округах и муниципальных округах Удмуртской Республики.

На официальном сайте Министерства информатизации и связи Удмуртской Республики размещены Реестр и информация о деятельности организаций (<http://msur.ru/function/operatory-i-seti-svyazi-udmurtskoy-respubliki/reestr-operatorovsvyazi.php>). Также в Удмуртии реализуется проект "Сельсовет" - строятся объекты сотовой связи в малочисленных и удаленных населенных пунктах республики. В 2020 - 2022 года построено и запланировано к строительству 86 объектов сотовой связи в населенных пунктах Удмуртии, которые обеспечат более 60 тысяч жителей региона доступом к мобильной связи и скоростному Интернету 4G.

Еще один важный проект для Удмуртии - NaaS (NetworkasaService/Сеть как сервис). Он направлен на создание инфраструктуры для размещения оборудования сотовой связи и последующего предоставления сервиса аренды операторам сотовой связи. Такой проект в качестве пилота был реализован в 2019 году в двух населенных пунктах - в деревне Сеп Игринского района и деревне Чура Глазовского района. Пилот признан успешным и получил развитие, в 2020 году 17 населенных пунктов региона подключили по аналогичной модели.

В рамках национального проекта "Цифровая экономика" за период 2019 - 2021 годы в Удмуртской Республике подключено к высокоскоростному интернету 904 социально значимых объекта.

В рамках проекта "Устранение цифрового неравенства" в период 2021 - 2022 годы построено и запланировано к строительству 92 объекта сотовой связи в малых населенных пунктах Удмуртии

15.1	Мониторинг обеспечения покрытия территорий муниципальных образований в Удмуртской Республике современными услугами связи, включая широкополосный доступ к информационно-телекоммуникационной сети Интернет	Информация на сайтах Минсвязи УР, ОМСУ УР	Ежегодно	Устранение "цифрового неравенства" муниципальных образований в Удмуртской Республике; выявление территорий республики, где ни один оператор связи не оказывает услуг широкополосного доступа к информационно-телекоммуникационной сети Интернет	Минцифра УР, ОМСУ УР (по согласованию)
15.2	Сбор информации и анализ числа удовлетворенных заявок операторов связи на размещение сетей и сооружений связи на объектах государственной и муниципальной собственности	Информация	2022 - 2025 годы	Получение данных для планирования деятельности и мероприятий по содействию развитию конкуренции на рынке услуг связи	Минцифра УР
15.3	Организация проведения семинаров, учебных курсов, стажировок и других форм подготовки и обучения по направлению "Цифровая экономика". Внедрение в системы обучения на всех уровнях образования профкомпетенций (программ) по направлению "Цифровая экономика"	Информация	2022 - 2025 годы	Подготовка для отраслей и сфер экономической деятельности высококвалифицированных специалистов необходимого уровня компетенции в цифровых технологиях	МОиН УР, Минцифра УР

15.4	Включение унитарных предприятий в план-график по реорганизации/ликвидации унитарных предприятий; проведение анализа деятельности предприятий, инвентаризация имущества, определение затрат на реорганизацию/ликвидацию, включение предприятий в программу приватизации	Информация	2022 - 2025 годы	На рынках услуг в сфере информационных технологий, в том числе на рынках программного обеспечения, программно-аппаратных комплексов (разработка, поддержка, развитие, внедрение, предоставление доступа, обеспечение функционирования) отсутствуют унитарные предприятия, за исключением случаев, предусмотренных федеральными законами	Минцифра УР
15.5	Организация и проведение заседаний межведомственной рабочей группы по вопросам правоприменительной практики в части недискриминационного доступа операторов связи к инфраструктуре многоквартирных домов в целях обеспечения граждан услугами связи на территории Удмуртской Республики	Протоколы заседаний межведомственной рабочей группы по вопросам правоприменительной практики в части недискриминационного доступа	2025 год	Устранение причин и условий недискриминационного доступа операторов связи к инфраструктуре многоквартирных домов в целях обеспечения граждан услугами связи на территории Удмуртской Республики	Минцифра УР, Управление по надзору УР

	операторов связи к инфраструктуре многоквартирных домов в целях обеспечения граждан услугами связи на территории Удмуртской Республики			
--	---	--	--	--

(п. 15.5 введен распоряжением Главы УР от 27.10.2025 N 293-РГ)

В отраслях агропромышленного и рыбохозяйственного комплекса

16. Рынок племенного животноводства

На 1 января 2021 года на рынке племенного животноводства на территории Удмуртской Республики осуществляла деятельность 51 (54 - в 2019 году) племенная организация, имеющая различные организационные формы. Все они являются негосударственными (немуниципальными).
В 2020 году деятельность в области племенного животноводства по разведению крупного рогатого скота осуществляли 40 племенных организаций с поголовьем коров 37293, валовым производством молока - 299,7 тонны, продуктивностью на одну голову - 7806 кг.
В целях создания условий для реализации высококачественной племенной продукции (материала), произведенной в организациях племенного животноводства республики в рамках государственной программы Удмуртской Республики "Развитие сельского хозяйства и регулирования рынков сельскохозяйственной продукции, сырья и продовольствия", утвержденной постановлением Правительства Удмуртской Республики от 15 марта 2013 года N 102, реализуются мероприятия, направленные на повышение племенных и продуктивных качеств сельскохозяйственных животных

<p>региона. Организациям племенного животноводства, осуществляющим деятельность на территории Удмуртии, обеспечен недискриминационный доступ к предоставлению поддержки из бюджета Удмуртской Республики. Реализован механизм государственной поддержки строительства и модернизации объектов в сфере племенного животноводства (постановление Правительства УР от 4 мая 2016 года N 185 (в ред. от 23 июня 2020 года) "Об утверждении Положения о предоставлении субсидий на реализацию мероприятий по достижению производства одного миллиона тонн молока в Удмуртской Республике"</p>					
16.1	Актуализация нормативной правовой базы, регламентирующей порядок субсидирования сельхозтоваропроизводителей (организаций, индивидуальных предпринимателей, крестьянских (фермерских) хозяйств) на поддержку племенного животноводства	НПА УР	2022 - 2025 годы	Совершенствование порядка предоставления государственной поддержки племенным хозяйствам; обеспечение недискриминационного доступа к финансированию из бюджета Удмуртской Республики	Минсельхозпрод УР
16.2	Реализация механизма государственной поддержки строительства и модернизации объектов в сфере племенного животноводства	Информация	2022 - 2025 годы	Увеличение количества хозяйствующих субъектов в сфере племенного животноводства; стимулирование производства конкурентоспособной сельскохозяйственной продукции	Минсельхозпрод УР

16.3	Организация и проведение агропромышленных ярмарок выходного дня; поддержка участия сельскохозяйственных производителей Удмуртской Республики в выставках, ярмарках, конференциях и иных мероприятиях	План мероприятий, информация в СМИ, информация на сайтах Минсельхозпрода УР, Минпромторга УР	2022 - 2025 годы	Удовлетворение спроса населения на сельскохозяйственную продукцию; стимулирование прямых поставок сельскохозяйственными производителями в торговые предприятия	Минсельхозпрода УР
16.4	Осуществление поиска инвесторов и их привлечение к реализации инвестиционных и инновационных проектов, направленных на развитие племенного животноводства	НПА УР, информация	2022 - 2025 годы	Развитие племенного животноводства за счет реализации инвестиционных проектов (в том числе на условиях ГЧП) для решения задач по обеспечению животноводства высокоценными породистыми животными, по строительству новых ферм, модернизации техники, внедрению новых технологий	Минсельхозпрода УР
16.5	Проведение мониторинга административных барьеров и оценки состояния конкурентной среды на рынке производства и переработки сельскохозяйственной	Информация	Ежегодно	Получение данных для планирования деятельности и мероприятий по содействию развитию конкуренции на рынке племенного	Минсельхозпрода УР

	продукции			животноводства	
16.6	Организация проведения семинаров, учебных курсов, стажировок и других форм подготовки и переподготовки специалистов агропромышленного комплекса, в том числе в сфере животноводства	Информация на сайте Минсельхозпрод УР	2022 - 2025 годы	Повышение квалификации специалистов агропромышленного комплекса; ликвидация дефицита квалифицированных кадров	Минсельхозпрод УР, БУ УР "Удмуртский центр сельскохозяйственного консультирования"
16.7	Обеспечение возможности подачи предпринимателям, осуществляющим деятельность на рынке животноводства, заявления на получение субсидий в электронном виде	НПА УР	2022 - 2025 годы	Повышение доступности получения субсидий	Минсельхозпрод УР, Минцифра УР

17. Рынок семеноводства

На рынке семеноводства в республике функционирует 30 сертифицированных семеноводческих хозяйств, что на 3% больше к уровню прошлого года. В 2020 году сертификат семеноводческого хозяйства получил СПК "Колхоз "Молодая Гвардия" Алнашского района. Все хозяйства являются негосударственными (немуниципальными). Семеноводческие хозяйства республики занимаются производством, размножением и реализацией семян сельскохозяйственных культур высоких репродукций (зерновые и зернобобовые культуры, лен-долгунец, картофель, многолетние травы). В повышении урожайности и качества продукции растениеводства особую роль играет использование для посева высококачественных семян.

В 2020 году доля площади, засеваемая элитными семенами, в общей площади посевов составила 15,5% (при плане 6,72%). В 2021 году плановый показатель - 6,82%. Ежегодно семеноводческие хозяйства республики предлагают на реализацию более 7,8 тыс. тонн семян, в том числе более 5,8 тыс. тонн категории суперэлита и элита. За счет сортосмены и сортообновления (покупке семян высоких репродукций в семеноводческих хозяйствах) сельскохозяйственными товаропроизводителями республики увеличилось качество высеваемых семян яровых зерновых и зернобобовых культур, а также их урожайность. В целях повышения темпов роста в производстве продукции растениеводства, повышения ее конкурентоспособности и качества реализуются мероприятия по поддержке селекции и семеноводства в рамках государственной программы Удмуртской Республики "Развитие сельского хозяйства и регулирования рынков сельскохозяйственной продукции, сырья и продовольствия", утвержденной постановлением Правительства Удмуртской Республики от 15 марта 2013 года N 102

17.1	Увеличение доли площади, засеваемой элитными семенами, в общей площади посевов	Информация	2022 - 2025 годы	Увеличение объемов производства основных видов продукции растениеводства: зерна, картофеля, овощей, льноволокна, многолетних трав	Минсельхозпрод УР
17.2	Осуществление поиска инвесторов и их привлечение к реализации инвестиционных и инновационных проектов, направленных на развитие семеноводства	НПА УР, информация	Постоянно	Развитие семеноводства за счет реализации инвестиционных проектов (в том числе на условиях ГЧП) для решения задач по модернизации техники, внедрению новых технологий	Минсельхозпрод УР
17.3	Организация проведения семинаров, учебных курсов,	Информация на сайте	2022 - 2025	Повышение квалификации специалистов	Минсельхозпрод УР,

	стажировок и других форм подготовки и переподготовки специалистов агропромышленного комплекса, в том числе в сфере растениеводства	Минсельхозпрод УР	годы	агропромышленного комплекса; ликвидация дефицита квалифицированных кадров	БУ УР "Удмуртский центр сельскохозяйственного консультирования"
17.4	Обеспечение возможности подачи предпринимателям, осуществляющим деятельность на рынке семеноводства, заявления на получение субсидий в электронном виде	НПА УР	2022 - 2025 годы	Повышение доступности получения субсидий	Минсельхозпрод УР, Минцифра УР

18. Рынок переработки водных биоресурсов

Общее число организаций на рынке переработки водных биоресурсов, по данным Удмуртстата на 1 января 2021 года, составило 8. Все хозяйствующие субъекты в данной сфере частной формы собственности, что составляет 100,0% от общего объема рынка.

Из потребительских обществ переработкой рыбы занимается Воткинское районное потребительское общество, которое производит пресервы из рыбы и морепродуктов, готовую рыбу и морепродукты. В рамках реализации регионального проекта "Создание системы поддержки фермеров и развитие сельской кооперации в Удмуртской Республике" предусмотрено предоставление гранта "Агростартап", в том числе и на развитие отраслей рыбохозяйственного комплекса. В поддержку местных производителей регулярно проводятся выставочно-ярмарочные мероприятия, в том числе на безвозмездной основе

18.1	Реализация механизма государственной поддержки строительства и модернизации объектов в отраслях рыбохозяйственного комплекса	Информация	2022 - 2025 годы	Увеличение количества производителей на рынке переработки водных биоресурсов; стимулирование сельскохозяйственных производителей на производство конкурентоспособной продукции	Минсельхозпрод УР
18.2	Осуществление поиска инвесторов и их привлечение к реализации инвестиционных и инновационных проектов, направленных на развитие переработки водных биоресурсов	НПА УР, информация	Постоянно	Развитие рынка переработки водных биоресурсов за счет реализации инвестиционных проектов (в том числе на условиях ГЧП) для решения задач по модернизации техники, внедрению новых технологий, организации новых производств	Минсельхозпрод УР
18.3	Создание условий и механизмов для развития деятельности сельскохозяйственных снабженческо-сбытовых и перерабатывающих потребительских кооперативов на рынке переработки рыбных	НПА УР	2022 - 2025 годы	Стимулирование развития сельхозкооперации в Удмуртской Республике, в том числе в сфере переработки водных биоресурсов	Минсельхозпрод УР, БУ УР "Удмуртский центр сельскохозяйственного

	биоресурсов				консультации"
18.4	Обеспечение возможности подачи предпринимателям, осуществляющим деятельность на рынке переработки водных биоресурсов, заявления на получение субсидий в электронном виде	НПА УР	2022 - 2025 годы	Повышение доступности получения субсидий	Минсельхозпрод УР, Минцифра УР
В сфере природопользования					
19. Рынок вылова водных биоресурсов					
<p>По состоянию на 1 января 2021 года на территории Удмуртской Республики деятельность осуществляют 4 юридических лица, с которыми заключены договоры о предоставлении семи рыбопромысловых участков общей площадью 15742,4 тыс. га. Из них на Нижнекамском водохранилище предоставлено в пользование 5 рыболовных участков общей площадью - 7701,6 га. На Воткинском водохранилище предоставлено в пользование 2 рыболовных участка общей площадью - 8040,8 га.</p> <p>Все 4 юридических лица (ООО "Рыбный край", ООО "Рыбхоз", ИП Мамед-оглы М.А., ГКФХ Пасынков А.В.) являются организациями частной формы собственности.</p> <p>В целях осуществления промышленного рыболовства в 2020 году было предоставлено к добыче (вылову) 350,413 тонны различных видов водных биологических ресурсов: стерлядь - 2,2 тонны, судак - 27,902 тонны, лещ - 94,819 тонны, щука - 25,201 тонны, сом - 4,74 тонны, плотва - 63,5 тонны, жерех - 4,3 тонны, язь - 3,0 тонны, чехонь - 14,9 тонны, синец - 9,8 тонны, густера - 73,5 тонны, линь - 2,5 тонны, окунь - 13,9 тонны, налим - 1,95 тонны, уклея - 1,4 тонны, карась - 3,9 тонны, берш - 2,9 тонны.</p> <p>Общий вылов предоставленных к добыче (вылову) квот водных биологических ресурсов по итогам 2020 года составил - 252,851 тонны, что составляет 72,1% от общего объема, предоставленного к вылову</p>					

19.1	Мониторинг объемов добычи (вылова) рыбы, других водных биоресурсов, за исключением объектов товарной аквакультуры (товарного рыбоводства), во внутренних пресноводных водных объектах Удмуртской Республики	Информация	Ежегодно	Выработка предложений по повышению конкуренции в сфере вылова водных биоресурсов	Минприроды УР
19.2	Оказание консультационной помощи пользователям рыболовных участков при заключении договоров о предоставлении рыболовных участков в подготовке документов для участия в аукционах рыбоводных участков, проводимых Средневолжским территориальным управлением Федерального агентства по рыболовству	Информация	2022 - 2025 годы	Повышение информированности пользователей рыболовных участков в целях уменьшения количества отказов при предоставлении документов для участия в аукционах рыбоводных участков, проводимых Средневолжским территориальным управлением Федерального агентства по рыболовству	Минприроды УР

20. Рынок добычи общераспространенных полезных ископаемых на участках недр местного значения

Территориальный баланс запасов общераспространенных полезных ископаемых (далее - ОПИ) Удмуртской Республики на 1 января 2021 года включает 569 участков недр: 489 месторождений и 80 проявлений. Из них 1 месторождение формовочных песков, 1 месторождение флюсовых известняков и 537 месторождений и проявлений строительных материалов, а также 7 месторождений торфа, 26 месторождений и проявлений сапропеля.

По степени изученности участки недр республики: 546 месторождений (с торфом): прошедших экспертизу государственной комиссии по запасам полезных ископаемых - 238 месторождений (без сапропеля), разведанных месторождений - 119, оцененных месторождений - 127, проявлений - 62. По состоянию на 1 января 2021 года на балансе 119 предприятий недропользователей числится 175 участков недр по видам ОПИ. Это 10 участков кирпичных глин и суглинков, 18 участков известняков на щебень и для химической мелиорации почв, 71 - песчано-гравийной смеси, 64 - песков, 2 месторождения грунта, 1 участок песчаника, а также 9 участков торфа. На сайте Министерства природных ресурсов и охраны окружающей среды Удмуртской Республики размещен реестр недропользователей и действующих лицензий на пользование участками недр, содержащими общераспространенные полезные ископаемые, на территории Удмуртской Республики (<http://minprirodaudm.ru/deyatelnost/nedropolzovanie.html>). Общее количество действующих лицензий по состоянию на 1 января 2021 года - 201 (189 - в 2019 году), в том числе 59 на геологическое изучение, 15 на геологическое изучение и добыча, 17 на геологическое изучение, разведку и добычу, 93 на разведку и добычу, 17 на добычу

20.1	Мониторинг объемов добычи общераспространенных полезных ископаемых на участках недр местного значения (в разрезе видов общераспространенных полезных ископаемых)	Информация	Ежегодно	Выработка предложений по повышению качества оказания государственных услуг в сфере добычи общераспространенных полезных ископаемых на участках недр местного значения	Минприроды УР
20.2	Размещение в открытом доступе информации об участках недр местного значения, их местонахождении, степени освоения, сроках окончания лицензий на пользование участком недр	Информация на официальном сайте Минприроды УР	2022 - 2025 годы	Обеспечение равных условий доступа к информации об участках недр местного значения, их местонахождении, степени освоения, сроках окончания лицензий на пользование участком недр	Минприроды УР

В сфере транспортных услуг и дорожного строительства					
21. Рынок оказания услуг по ремонту автотранспортных средств					
<p>С каждым годом количество автомобилей в собственности граждан увеличивается. По данным Федеральной службы государственной статистики, коэффициент числа собственных легковых автомобилей на 1000 человек ежегодно растет в среднем на 2%, что увеличивает спрос на услуги ремонта и технического обслуживания транспортных средств. В Приволжском федеральном округе на тысячу человек приходится 305 легковых автомобилей.</p> <p>Согласно данным Удмуртстата, по состоянию на 1 января 2020 года на территории Удмуртской Республики по виду экономической деятельности "Торговля оптовая и розничная автотранспортными средствами и мотоциклами и их ремонт" осуществляют свою деятельность 950 организаций, среди них организаций частной собственности - 942. Среди индивидуальных предпринимателей по виду экономической деятельности "Торговля оптовая и розничная автотранспортными средствами и мотоциклами и их ремонт" осуществляют деятельность 1373 предпринимателя. На уровень конкуренции на рынке влияет качество и объем предоставляемых услуг, возможность выполнения сложных высокотехнологичных работ и ценовая доступность</p>					
21.1	Оценка текущего состояния конкурентной среды на рынке оказания услуг по ремонту автотранспортных средств, по данным Удмуртстата	Информация по достижению ключевых показателей развития конкуренции в УР	Ежегодно	Повышение конкурентоспособности в сфере оказания услуг по ремонту автотранспортных средств	Минпромторг УР
22. Рынок дорожной деятельности (за исключением проектирования)					
<p>Автодорожное хозяйство является важнейшим направлением развития транспортной инфраструктуры Удмуртии. По состоянию на 1 января 2021 года, по данным Удмуртстата, свыше 100 организаций различных форм собственности, осуществляющих деятельность в соответствии с ОКВЭД 42.11 и 42.13.</p>					

В числе которых 2 организации: АО "Удмуртавтодор", АО "Дорожное предприятие "Ижевское", - с государственной формой собственности. Наиболее крупные среди организаций частной формы собственности - это ООО "ДСК "Лидер", ООО "Радонеж дорожные конструкции", ООО "Аспэк-Интерстрой".

Задачами перспективного развития рынка в настоящее время являются:
 применение конкурентных способов при размещении заказов на выполнение работ в сфере дорожного строительства, уменьшение доли несостоявшихся закупочных процедур в сфере дорожного строительства;
 поддержка субъектов малого предпринимательства

22.1	Реализация мер по оптимизации условий проведения конкурсных процедур, повышения качества управления закупками в сфере дорожного хозяйства, в том числе сокращения практики заключения договоров с единственным поставщиком (подрядчиком, исполнителем), увеличение доли закупок у МСП	НПА УР, информация	2022 - 2025 годы	Развитие конкуренции при осуществлении закупок в сфере дорожного хозяйства	Миндо ртранс УР
22.2	Организация мероприятий по недопущению укрупнения лотов при проведении закупочных процедур в сфере дорожной деятельности	Информация	2022 - 2025 годы	Снижение административных барьеров, формирование лотов при осуществлении закупок в сфере дорожной деятельности с учетом взаимосвязанности видов, объемов, мест выполняемых	Миндо ртранс УР

				работ	
22.3	Организация и проведение мониторинга административных барьеров и оценки состояния конкурентной среды на рынке дорожной деятельности	Информация	Ежегодно	Получение данных для планирования деятельности и мероприятий по содействию развитию конкуренции на рынках	Миндо ртранс УР, ОМСУ УР (по согласованию)
22.4	Формирование плана дорожной деятельности и развития системы придорожного сервиса	НПА УР, информация	2022 - 2025 годы	Привлечение инвестиций (в том числе с применением механизмов ГЧП (МЧП)) в развитие инфраструктуры дорожного хозяйства и придорожного сервиса	Миндо ртранс УР, Минпро мторг УР, АНО "Корпорация развития Удмуртской Республики", ОМСУ УР (по согласованию)

23. Рынок оказания услуг по перевозке пассажиров автомобильным транспортом по межмуниципальным маршрутам регулярных перевозок

На рынке оказания услуг по перевозке пассажиров автомобильным транспортом по межмуниципальным маршрутам регулярных перевозок в республике действует 467 автобусных маршрутов регулярных перевозок, в том числе 216 межмуниципальных маршрутов. Из них льготный проезд предоставляется на 367 маршрутах регулярных перевозок, что составляет 78,5% от общего количества маршрутов.
 По состоянию на 1 января 2021 года регулярные перевозки пассажиров на территории Удмуртской

Республики осуществляются как по регулируемым тарифам с предоставлением всех видов льгот, так и по нерегулируемым тарифам с частичным предоставлением льготного проезда. В 2020 году Министерством транспорта и дорожного хозяйства Удмуртской Республики в соответствии с Федеральным законом от 13 июля 2015 года N 220-ФЗ "Об организации регулярных перевозок пассажиров и багажа автомобильным транспортом и городским наземным электрическим транспортом в Российской Федерации и о внесении изменений в отдельные законодательные акты Российской Федерации" проведено 3 открытых конкурса на право осуществления перевозок по межмуниципальным маршрутам регулярных перевозок по нерегулируемым тарифам в Удмуртской Республике. При этом маршрутная сеть была разбита на лоты, в каждом из которых было не более 1 маршрута. В открытых конкурсах приняли участие 15 перевозчиков, по итогам конкурсов 10 перевозчикам выданы разрешительные документы (свидетельства и карты маршрута)

23.1	Проведение мониторинга административных барьеров и состояния и оценки состояния конкурентной среды на рынке перевозок автомобильным пассажирским транспортом	Информация	Ежегодно	Получение данных для планирования деятельности и мероприятий по содействию развитию конкуренции на рынке оказания услуг по перевозке пассажиров автомобильным транспортом по межмуниципальным маршрутам регулярных перевозок	Миндо ртранс УР
23.2	Проведение мониторинга удовлетворенности потребителей качеством услуг на рынке перевозок автомобильным пассажирским транспортом	Информация	Ежегодно	Выработка предложений по повышению качества оказания государственных услуг на рынке оказания услуг по перевозке пассажиров автомобильным транспортом по	Миндо ртранс УР

23.3	Реализация мероприятий по предоставлению льготного проезда на маршрутах регулярных перевозок	Информация	2022 - 2025 годы	межмуниципальным маршрутам регулярных перевозок	Миндортранс УР
23.4	Анализ работы автобусов на межмуниципальных маршрутах регулярных перевозок	Информация	2022 - 2025 годы	Формирование предложений по расширению маршрутной сети межмуниципальных перевозок	Миндортранс УР
24. Рынок оказания услуг по перевозке пассажиров и багажа легковым такси на территории Удмуртской Республики					
<p>Количество действующих разрешений на 1 января 2021 года на рынке оказания услуг по перевозке пассажиров и багажа легковым такси на территории Удмуртской Республики - 10692. В течение 2020 года от индивидуальных предпринимателей и юридических лиц поступило 760 заявлений о предоставлении государственной услуги "Выдача, переоформление разрешений на осуществление деятельности по перевозке пассажиров и багажа легковым такси": из них через МФЦ - 123, РПГУ - 260. Миндортранс УР осуществляет контроль на рынке оказания услуг по перевозке пассажиров и багажа легковым такси. Контроль проводится по обращениям граждан и организаций, материалам, поступившим из ГИБДД УР, в процессе осуществления профилактических мероприятий - непосредственной проверке на дороге</p>					
24.1	Осуществление регионального государственного контроля в области перевозок пассажиров и багажа легковым такси, выявление и пресечение нелегальных	Информация о результатах контроля на сайте Миндортранса УР	2022 - 2025 годы	Обеспечение добросовестной конкуренции на рынке оказания услуг по перевозке пассажиров и багажа легковым такси	Миндортранс УР

	перевозчиков				
24.2	Создание и ведение реестра выданных разрешений на осуществление деятельности по перевозке пассажиров и багажа легковым такси на территории Удмуртской Республики	Информация на сайте Миндортранса УР	2022 - 2025 годы	Систематизация сведений о перевозчиках, осуществляющих деятельность на территории Удмуртской Республики; обеспечение доступности информации для потребителей услуг в сфере перевозок пассажиров и багажа легковым такси	Миндо ртранс УР
25. Рынок оказания услуг по перевозке пассажиров автомобильным транспортом по муниципальным маршрутам регулярных перевозок					
<p>На 1 января 2021 года в Удмуртской Республике действует 467 автобусных маршрутов регулярных перевозок, в том числе 249 муниципальных маршрутов. Из них льготный проезд предоставляется на 367 маршрутах регулярных перевозок, что составляет 78,5% от общего количества маршрутов.</p> <p>На рынке оказания услуг по перевозке пассажиров автомобильным транспортом по муниципальным маршрутам регулярных перевозок в Удмуртской Республике в 2020 году регулярные перевозки пассажиров по муниципальным маршрутам осуществляли 44 перевозчика частной формы собственности.</p> <p>Основными барьерами на рынке являются:</p> <ul style="list-style-type: none"> высокие налоги, значительные капиталовложения (транспортные средства, техническая база, оснащение автобусов тахографами, кассовыми аппаратами и их обслуживание, страховками); сроки окупаемости капитальных вложений; отсутствие эффективной поддержки отрасли; ограничения в предоставлении долгосрочных кредитов и ограничения в предоставлении "дешевых" кредитов; решения органов власти в сфере перевозок; технические стандарты и стандарты качества; 					

степени насыщенности рынка и имеющегося уровня платежеспособного спроса; недобросовестная конкуренция нелегальных перевозчиков					
25.1	Проведение мониторинга административных барьеров, состояния и развития конкурентной среды на рынке перевозок автомобильным пассажирским транспортом	Информация	Ежегодно	Получение данных для планирования деятельности и мероприятий по содействию развитию конкуренции на рынке оказания услуг по перевозке пассажиров автомобильным транспортом по муниципальным маршрутам регулярных перевозок	Миндо ртранс УР, ОМСУ УР (муниципальные маршруты) (по согласованию)
25.2	Проведение мониторинга удовлетворенности потребителей качеством услуг на рынке перевозок автомобильным пассажирским транспортом	Информация	Ежегодно	Выработка предложений по повышению качества оказания государственных услуг на рынке оказания услуг по перевозке пассажиров автомобильным транспортом по муниципальным маршрутам регулярных перевозок	Миндо ртранс УР, ОМСУ УР (муниципальные маршруты) (по согласованию)
25.3	Анализ работы автобусов на маршрутах регулярных перевозок (количество пассажиров, пассажирооборот, охват сельских населенных пунктов муниципальными	Информация	2022 - 2025 годы	Формирование предложений по расширению маршрутной сети муниципальных перевозок	Миндо ртранс УР, ОМСУ УР (муниципальные маршруты) (по

	перевозками, регулярными маршрутами) в целом по Удмуртской Республике, в сельской местности и в разрезе муниципальных образований в УР				согласованию)
В сфере строительного комплекса, жилищно-коммунального хозяйства и энергетики					
26. Рынок жилищного строительства (за исключением Московского фонда реновации жилой застройки и индивидуального жилищного строительства (далее - ИЖС))					
<p>По состоянию на 1 января 2021 года на территории Удмуртской Республики 62 застройщика - юридических лица осуществляют строительство 100 многоквартирных домов, из них 1 - федеральное государственное унитарное предприятие (ФГУП "Главное военно-строительное управление N 8"). Доля ФГУП "Главное военно-строительное управление N 8" в общей площади жилых помещений, введенной застройщиками - юридическими лицами, по итогам 2020 года составила 1,6%.</p> <p>По итогам 2020 года в республике сдано в эксплуатацию 802,6 тыс. кв. метров площади жилых домов, что на 5,6% больше, чем в 2019 году.</p> <p>Индивидуальными застройщиками введено 417,9 тыс. кв. метров жилых домов (на 2,2% меньше, чем в 2019 году), что составило 52,1% от общего ввода по республике.</p> <p>47,9% ввода жилья обеспечено за счет строительства многоквартирных домов - 384,7 тыс. кв. метров или 115,7% к прошлому году. Основная часть многоквартирных домов построена в городе Ижевске - 354,2 тыс. кв. метров</p>					
26.1	Мониторинг административных процедур при получении исходно-разрешительной документации на строительство	Информация	Ежегодно до 31 декабря	Выработка предложений по повышению качества оказания государственных услуг в сфере жилищного строительства	Минстрой УР

26.2	Реализация мероприятий, предусмотренных государственной программой Удмуртской Республики "Развитие строительной отрасли и регулирование градостроительной деятельности в Удмуртской Республике"	Информация	2022 - 2025 годы	Создание условий для развития конкуренции на рынке строительства жилья; увеличение объемов жилищного строительства	Минстрой УР
26.3	Реализация лучших региональных практик по содействию развитию конкуренции	Информация	2022 - 2025 годы	Реализация лучших региональных практик содействия развитию конкуренции	Минстрой УР
27. Рынок строительства объектов капитального строительства, за исключением жилищного и дорожного строительства					
<p>По состоянию на 1 января 2021 года на территории Удмуртской Республики, по данным Минстроя УР, деятельность в сфере строительства объектов капитального строительства осуществляют 3979 организаций и индивидуальных предпринимателей.</p> <p>По виду деятельности "Строительство" в 2020 году выполнено работ с учетом досчета на малые предприятия и неформальную деятельность на 53985,9 тыс. рублей, что на 0,9% больше, чем в 2019 году, из них объем работ, выполненных по договорам строительного подряда крупными и средними предприятиями и организациями, составил 9797,8 млн. рублей (18,1%). В 2020 году введено в эксплуатацию 142 нежилых здания общей площадью 230,9 тыс. кв. м</p>					
27.1	Мониторинг административных процедур при получении исходно-разрешительной документации на	Информация	Ежегодно до 31 декабря	Выработка предложений по повышению качества оказания государственных услуг в сфере строительства объектов капитального	Минстрой УР

	строительство			строительства	
27.2	Применение конкурентных способов при размещении заказов на выполнение строительно-монтажных работ, работ по капитальному ремонту для обеспечения государственных и муниципальных нужд	Информация	2022 - 2025 годы	Создание условий для развития конкуренции на рынке строительства объектов капитального строительства	Минстрой УР
27.3	Стимулирование развития института типового проектирования, включающего базы данных типовых проектных решений и типовых строительных конструкций	Информация	2022 - 2025 годы	Установление единых требований к осуществлению деятельности в сфере строительства объектов капитального строительства	Минстрой УР
27.4	Определение предприятий, учреждений, хозяйственных обществ с государственным участием, осуществляющих деятельность в сфере строительства. Принятие решения о приватизации предприятий, учреждений, хозяйственных обществ с государственным участием, осуществляющих деятельность в сфере строительства	Информация	2022 - 2025 годы	Доля организаций частной формы собственности в объеме выполненных работ по виду экономической деятельности "Строительство" составляет к 2025 году не менее 91%	Минстрой УР

28. Рынок архитектурно-строительного проектирования

По данным Удмуртстата, по состоянию на 1 января 2021 года на территории Удмуртской Республики работает свыше 300 организаций различных форм собственности.

В рамках выполнения работ по обеспечению территории Удмуртской Республики документами территориального планирования и градостроительного зонирования, документацией по планировке территории в 2019 - 2020 годах проводились процедуры торгов в соответствии с Федеральным законом от 5 апреля 2013 года N 44-ФЗ "О контрактной системе в сфере закупок товаров, работ, услуг для обеспечения государственных и муниципальных нужд".

Доля организаций частной формы собственности в сфере архитектурно-строительного проектирования (по соотношению объема рынка в стоимостном выражении с распределением на выручку хозяйствующих субъектов частного сектора и выручку хозяйствующих субъектов с государственным или муниципальным участием) в общей величине стоимостного оборота рынка, по данным Единой информационной системы в сфере закупок <http://zakupki.gov.ru>, составляет 90,5%,

Информация о порядке проведения государственной экспертизы проектной документации и результатов инженерных изысканий, а также о стоимости предоставления данной государственной услуги размещена на официальном сайте АУ "Управление госэкспертизы" (<http://expert-udm.ru/>)

28.1	Применение конкурентных способов при размещении заказов на выполнение проектных работ для обеспечения государственных нужд	Информация	2022 - 2025 годы	Создание условий для развития конкуренции на рынке архитектурно-строительного проектирования	Минстрой УР
28.2	Информирование заинтересованных лиц о порядке проведения экспертизы проектной документации и результатов инженерных изысканий, а также средней рыночной	Информация на сайте Минстроя УР	2022 - 2025 годы	Обеспечение равного и свободного доступа к информации о порядке проведения экспертизы проектной документации и результатах инженерных изысканий, а также	Минстрой УР

	стоимости работ, путем размещения соответствующей информации в информационно-телекоммуникационной сети Интернет			средней рыночной стоимости работ	
29. Рынок теплоснабжения (производство тепловой энергии)					
<p>В 2020 году на рынке теплоснабжения в Удмуртской Республике осуществляли деятельность 167 регулируемых организации.</p> <p>Доминирующее положение на рынке теплоснабжения занимает филиал "Удмуртский" ПАО "Т Плюс". Доля рынка, занимаемая данным хозяйствующим субъектом, составляет более 60%. Доля полезного отпуска тепловой энергии, реализуемой государственными и муниципальными унитарными предприятиями, в общем объеме тепловой энергии, реализуемой в Удмуртской Республике, составляет 3,7%.</p> <p>Перечень организаций, оказывающих услуги по производству и передаче тепловой энергии размещен на официальном сайте Министерства строительства, жилищно-коммунального хозяйства и энергетики Удмуртской Республики (http://rekudm.ru/content/view/225/219/).</p> <p>На территории Удмуртской Республики заключено и действует 47 концессионных соглашений, общий объем инвестиций в обновление коммунальной инфраструктуры составляет 8 млрд. рублей.</p> <p>Методологическая поддержка и консультирование организаций и органов местного самоуправления по вопросам заключения концессионных соглашений в сфере теплоснабжения в соответствии с постановлением Правительства Российской Федерации от 22 октября 2012 года N 1075 "О ценообразовании в сфере теплоснабжения" и Федеральным законом от 21 июля 2005 года N 115-ФЗ "О концессионных соглашениях" осуществляется на постоянной основе</p>					
29.1	Методологическая поддержка и консультирование организаций и органов местного самоуправления по вопросам заключения концессионных соглашений в	Информация	2022 - 2025 годы	Обеспечение эффективного использования имущества, находящегося в государственной или муниципальной собственности, на условиях	Минстрой УР

	сфере теплоснабжения в соответствии с постановлением Правительства Российской Федерации от 22 октября 2012 года N 1075 "О ценообразовании в сфере теплоснабжения" и Федеральным законом "О концессионных соглашениях"			концессионных соглашений	
29.2	Принятие мер по сокращению доли полезного отпуска тепловой энергии, реализуемой государственными и муниципальными унитарными предприятиями, в общем объеме таких ресурсов, реализуемых на территории Удмуртской Республики, в сфере теплоснабжения (в сравнении с 2018 годом) до 20% в 2019 году и до 10% в 2020 году	План мероприятий	2022 - 2025 годы	Создание условий для развития конкуренции на рынке теплоснабжения за счет развития сектора негосударственных (немуниципальных) организаций, оказывающих услуги по теплоснабжению	Минстрой УР
30. Рынок услуг по сбору и транспортированию твердых коммунальных отходов					
<p>На рынке услуг по сбору и транспортировке ТКО в Удмуртской Республике по итогам конкурсного отбора в качестве Регионального оператора по обращению с ТКО выбрано ООО "Спецавтохозяйство", зоной деятельности которого является вся территория Удмуртии. Срок действия соглашения между Правительством Удмуртской Республики и Региональным оператором - 10 лет.</p>					

Постановлением Правительства Удмуртской Республики от 22 мая 2017 года N 213 (ред. от 19 декабря 2019 года) утверждена Территориальная схема обращения с отходами, в том числе с твердыми коммунальными отходами, в Удмуртской Республике. Территориальной схемой определены нормативы накопления ТКО, порядок сбора ТКО (в том числе их отдельного сбора), правила осуществления деятельности региональных операторов по обращению с ТКО. Также была разработана ее электронная модель (<http://82.202.201.42/optimizations/>).

На период 2020 - 2021 годы по итогам конкурсных отборов победителями признано 12 организаций, с которыми заключено 18 контрактов на общую сумму 1655 млн. рублей), утверждены нормативы накопления ТКО, порядок сбора ТКО (в том числе их отдельного сбора), правила осуществления деятельности региональных операторов по обращению с ТКО.

По состоянию на 1 января 2021 года уровень собираемости платы граждан за вывоз твердых коммунальных отходов составляет 98%.

В 2020 году на территории Удмуртской Республики образовано 337,5 тыс. тонн твердых коммунальных отходов, из которых - 2 тыс. тонн направлено на утилизацию (вторичную переработку) и 335,5 тыс. тонн направлено на захоронение.

Ежедневно 175 спецмашины выходит на маршруты, в том числе 110 мусоровозов, 22 мультилифта, 43 единицы на вывоз КГО. Вся техника, которая вывозит мусор, оснащена системой "ГЛОНАСС", расчет с перевозчиками происходит за привезенный тоннаж на полигон. Вывоз идет по всей территории республики.

Региональным оператором совместно с органами местного самоуправления проведена инвентаризация контейнерных площадок и контейнеров.

По состоянию на 1 января 2021 года на территории Удмуртской Республики обустроено 13164 контейнерных площадок для накопления твердых коммунальных отходов, в том числе 592 контейнерных площадки для отдельного накопления ТКО. К концу 2020 года фактическое количество контейнеров для накопления ТКО составило 29950 штук, в том числе 952 для отдельного накопления ТКО.

В настоящее время в Удмуртской Республике установлено 952 спецконтейнеров для сбора пластика, стекла, тетрапака и металла в городе Ижевске, городе Глазове, Вавожском и Завьяловском районах. В городе Ижевске установлено 817 таких контейнеров, в городе Глазове сейчас 100 спецконтейнеров, в 2021 году будет установлено еще 100 контейнеров с РСО. В Завьяловском районе - 15, в Вавожском районе - 20. Адреса нахождения контейнеров - http://регоператорудмуртии.рф/razdelyaem_othodi. Тут же отмечены бесплатные пункты приема батареек, ртутных градусников, люминесцентных ламп,

бытовой техники, старой одежды и правила сортировки отходов.
 Кроме того, в городе Ижевске открыт круглосуточный экопункт для сбора вторсырья у торгового центра "Лента". Площадка оборудована двумя новыми финскими пресс-компакторами, которые, за счет сжатия отходов, заменяют примерно 1600 обычных контейнеров

30.1	Проведение торгов на оказание услуг по транспортированию ТКО в соответствии с постановлением Правительства Российской Федерации от 3 ноября 2016 года N 1133 "Об утверждении Правил проведения торгов, по результатам которых формируются цены на услуги по сбору и транспортированию твердых коммунальных отходов для регионального оператора"	Информация на сайте Минприроды УР	2022 - 2025 годы	Увеличение до 30 процентов к 2025 году объема твердых коммунальных отходов, транспортируемых организациями частных форм собственности (негосударственными и немуниципальными организациями) и не аффилированными с региональным оператором по обращению с твердыми коммунальными отходами	Минприроды УР, Минстрой УР
30.2	Реализация мероприятий, направленных на повышение качества оказания услуг на рынке по сбору и транспортированию ТКО. Проведение "круглых" столов, вебинаров, консультаций с действующими и потенциальными предпринимателями и коммерческими	Информация	2022 - 2025 годы	Увеличение доли населенных пунктов Удмуртской Республики, включенных в систему централизованного сбора ТКО	Минприроды УР, Минстрой УР, ОМСУ УР (по согласованию)

	организациями				
31. Рынок выполнения работ по содержанию и текущему ремонту общего имущества собственников помещений в многоквартирном доме					
По состоянию на 1 января 2021 года на территории Удмуртской Республики осуществляют деятельность 122 лицензированные управляющие компании (в том числе 112 - частные УК). Общая площадь многоквартирных домов, находящихся в управлении УК, составляет 20253 тыс. квадратных метров, из них в управлении частных УК (за исключением товариществ собственников жилья, жилищных, жилищно-строительных кооператоров или иных специализированных потребительских кооперативов) - 18470,7 тыс. квадратных метров. Таким образом, на долю УК частной формы собственности приходится 91,2% от общего объема рынка					
31.1	Проведение ОМСУ УР отбора управляющих организаций для управления многоквартирными домами путем проведения открытого конкурса в соответствии с требованиями постановления Правительства Российской Федерации от 6 февраля 2006 года N 75 "О порядке проведения органом местного самоуправления открытого конкурса по отбору управляющей организации для управления многоквартирным домом"	Информация	2022 - 2025 годы	Обеспечение прозрачности при проведении отбора управляющих организаций для управления многоквартирными домами; обеспечение благоприятных и безопасных условий пользования помещениями в многоквартирном доме, надлежащего содержания общего имущества в многоквартирном доме	Управление по надзору УР, Минстрой УР
31.2	Размещение в открытом доступе информации о многоквартирных домах,	Информация на сайте Управления по	2022 - 2025 годы	Развитие добросовестной конкуренции при отборе УК, обеспечение	Управление по надзору УР,

	находящихся в стадии строительства, с указанием планового срока окончания строительства данных объектов	надзору УР		возможности участия на конкурсах по отбору УК для управления такими домами большего количества УК частной формы собственности	Минстрой УР
32. Рынок выполнения работ по благоустройству городской среды					
<p>В 2020 году в сфере выполнения работ по благоустройству дворовых и общественных территорий было занято 144 организации различных форм собственности (в том числе ГУП "Территориальное производственное объединение жилищно-коммунального хозяйства Удмуртской Республики", ФГУП "Главное военно-строительное управление N 8"), а также индивидуальные предприниматели. Определение подрядных организаций для проведения работ по благоустройству городской среды осуществляется в рамках реализации федерального проекта "Формирование комфортной городской среды" в соответствии с Федеральным законом от 5 апреля 2013 года N 44-ФЗ "О контрактной системе в сфере закупок товаров, работ, услуг для обеспечения государственных и муниципальных нужд". В 2020 году в сфере благоустройства городской среды заключено контрактов на сумму 679466,23 тыс. рублей, в том числе с организациями частной формы собственности - на сумму 625788,39 тыс. руб., что составляет 92,1% от общей суммы контрактов</p>					
32.1	Формирование системы конкурсного отбора проектов по благоустройству городской среды, основанной на отборе гражданами (потребителями) лучших и востребованных проектов	Информация	2022 - 2025 годы	Обеспечение поддержки благоустройства городской среды в соответствии с лучшими и востребованными проектами, отобранными гражданами	Минстрой УР, ОМСУ УР (по согласованию)
32.2	Применение конкурентных способов при размещении государственных и муниципальных заказов на	Информация	2022 - 2025 годы	Создание условий для развития конкуренции на рынке выполнения работ по благоустройству городской	Минстрой УР, ОМСУ УР (по согласованию)

	выполнение работ по благоустройству городской среды			среды	нию)
33. Рынок купли-продажи электрической энергии (мощности) на розничном рынке электрической энергии (мощности)					
<p>По состоянию на 1 января 2021 года на рынке купли-продажи электрической энергии (мощности) на территории Удмуртской Республики действуют 6 генерирующих компаний, 18 энергосбытовых организаций и 40 территориальных сетевых организаций. Доминирующее положение на рынке купли-продажи электрической энергии (мощности) занимают филиал "Удмуртский" ПАО "Т Плюс" и Удмуртский филиал АО "ЭнергосбыТ Плюс". Гарантирующим поставщиком электрической энергии на территории Удмуртской Республики является Удмуртский филиал АО "ЭнергосбыТ Плюс". Поставку электрической энергии населению на розничном рынке купли-продажи электрической энергии (мощности) осуществляют 2 энергосбытовые компании: Удмуртский филиал АО "ЭнергосбыТ Плюс" и ООО "РН-Энерго". Количество генерирующих компаний на территории региона в сравнении с 2019 годом не изменилось.</p> <p>Основной объем электропотребления приходится на добычу полезных ископаемых, обрабатывающие производства, производство и распределение электроэнергии, газа и воды 51,7%, сферу транспорта и связи 11,5%, торговлю оптовую и розничную 3,7%; городское и сельское население 11,3%.</p> <p>Энергосистема Удмуртской Республики характеризуется дефицитным балансом. Дефицит покрывается перетоком электроэнергии из соседних энергосистем: Пермской, Башкирской энергосистем ОЭС Урала, Марийской и Республики Татарстан ОЭС Средней Волги.</p> <p>Доля электроэнергии, получаемой из соседних энергосистем, составляет более 60% от потребности в электроэнергии в целом по энергосистеме Удмуртской Республики</p>					
33.1	Анализ данных об уровнях и структуре тарифов (цен) в сфере купли-продажи электрической энергии (мощности)	Информация	Ежегодно	Обеспечение прозрачности установления тарифов (цен) в сфере купли-продажи электрической энергии (мощности)	Минстрой УР

33.2	Реализация механизмов общественного контроля за деятельностью субъектов естественных монополий, в том числе при согласовании и утверждении инвестиционных программ субъектов естественных монополий	Протоколы заседаний Межотраслевого совета потребителей по вопросам деятельности субъектов естественных монополий при Главе Удмуртской Республики на сайте Минстроя УР	2022 - 2025 годы	Прозрачность деятельности субъектов естественных монополий; привлечение к обсуждению инвестиционных программ субъектов естественных монополий представителей Межотраслевого совета потребителей по вопросам деятельности субъектов естественных монополий при Главе Удмуртской Республики	Минстрой УР
33.3	Технологическое присоединение к электрическим сетям в случаях, когда максимальная мощность заявителя составляет до 150 кВт и сетевой организации требуется строительство "последней мили" на расстоянии 300 - 500 метров	План мероприятий	2022 - 2025 годы	Снижение сроков технологического присоединения к электрическим сетям до 90 дней к 2025 году	Минстрой УР
34. Рынок производства электрической энергии (мощности) на розничном рынке электрической энергии (мощности), включая производство электрической энергии (мощности) в режиме когенерации					

На территории Удмуртской Республики функционируют объекты генерации суммарной установленной электрической мощностью 683,276 МВт. Основными генерирующими источниками на территории Удмуртской Республики являются:

Ижевская ТЭЦ-1 филиала "Удмуртский" ПАО "Т Плюс";

Ижевская ТЭЦ-2 филиала "Удмуртский" ПАО "Т Плюс";

Глазовская ТЭЦ АО "Русатом инфраструктурные решения";

Воткинская ТЭЦ АО "Воткинский завод";

Сарапульская ТЭЦ ООО "Губахинская энергетическая компания";

мини-ТЭЦ ООО "УКС"; ТЭС ООО "Автокотельная".

В соответствии с Федеральным законом от 26 марта 2003 года N 35-ФЗ "Об электроэнергетике", Правилами разработки и утверждения схем и программ перспективного развития электроэнергетики, утвержденными постановлением Правительства Российской Федерации от 17 октября 2009 года N 823, разработана и утверждена распоряжением Главы Удмуртской Республики от 28 апреля 2021 года N 106-РГ Схема и программа перспективного развития электроэнергетики Удмуртской Республики на 2022 - 2026 годы (далее - Схема).

Основной целью работы по разработке Схемы являлась разработка предложений по развитию сетевой инфраструктуры, в том числе на принципах развития цифровой инфраструктуры, для обеспечения устойчивого социально-экономического роста Удмуртской Республики, повышения доступности энергетической инфраструктуры, развития генерирующих мощностей для обеспечения удовлетворения долгосрочного и среднесрочного спроса на электрическую энергию (мощность), развития конкуренции на рынке электроэнергии (мощности), формирование стабильных и благоприятных условий для привлечения инвестиций в строительство объектов электроэнергетики, синхронизации развития магистральных и распределительных электрических сетей.

В рамках Схемы одним из направлений в организации эффективной электросетевой инфраструктуры в условиях ограничения предельного роста тарифов на электрическую энергию является снижение операционных и капитальных затрат сетевых организаций, работающих на территории Удмуртской Республики. Снижение указанных затрат может быть обеспечено путем инновационного развития электросетевого комплекса, в том числе внедрением технологий, направленных на создание "цифровой сети"

34.1	Реализация схем и программ перспективного развития электроэнергетики Удмуртской Республики	НПА УР	2022 - 2025 годы	Разработка предложений по повышению доступности энергетической инфраструктуры, развитию генерирующих мощностей для обеспечения удовлетворения спроса на электрическую энергию (мощность), развитию конкуренции на рынке электроэнергии (мощности), формированию стабильных и благоприятных условий для привлечения инвестиций в строительство объектов электроэнергетики	Минстрой УР
34.2	Внедрение энергосберегающих технологий в государственном и негосударственных секторах экономики	Информация	2022 - 2025 годы	Повышение уровня энергоэффективности; сокращение энергодефицита в республике	Минстрой УР, ИО УР
(в ред. распоряжения Главы УР от 18.01.2024 N 20-РГ)					
В сфере туризма					
35. Рынок услуг в сфере туризма					

(в ред. распоряжения Главы УР от 30.12.2022 N 519-РГ)

Природный и историко-культурный потенциал Удмуртской Республики позволяет активно развивать рынок услуг в сфере туризма, включая наиболее распространенные по потребительским предпочтениям: культурно-познавательный, событийный, гастрономический, активный (в том числе спортивно-оздоровительный), лечебно-оздоровительный, охотничье-промысловый, деловой.

Для устойчивого развития отрасли, выведения ее на новый уровень и, как следствие, увеличения роста основных показателей экономики региона на уровне Правительства Удмуртской Республики принято решение о создании отдельного государственного отраслевого органа в сфере туризма. Так, 5 мая 2022 года в соответствии с постановлением Правительства Удмуртской Республики от 5 мая 2022 года N 244 путем выделения из состава Министерства экономики Удмуртской Республики создано Агентство по туризму Удмуртской Республики.

С 1 июня 2022 года Агентство выполняет функции по выработке и реализации государственной политики и нормативно-правовому регулированию в сфере туризма и туристской деятельности, а также содействует развитию субъектов малого и среднего предпринимательства в сфере туризма.

В Удмуртской Республике работает ряд мер поддержки, которые распространяются на субъекты турбизнеса. Так, Центр кластерного развития Удмуртской Республики АНО "Корпорация развития Удмуртской Республики" оказывает услуги маркетинга для субъектов МСП в сфере туризма; позиционирование товаров (работ, услуг), в том числе: разработка брендбука, логотипа и фирменного стиля; разработка или модернизация сайта; содействие в регистрации товарного знака; организация и проведение обучающих тренингов, семинаров с привлечением сторонних организаций с целью обучения сотрудников субъектов МСП.

Для Удмуртской Республики приоритетным направлением развития туристской отрасли является комплексное развитие туристских территорий, включая развитие туристской инфраструктуры, коммунальной и транспортной инфраструктур, развитие объектов показа и других объектов индустрии туризма, благоустройство туристских территорий в целях создания конкурентоспособного туристского продукта

35.1	Разработка и утверждение нормативно-правовых актов в сфере туризма в целях реализации Закона	НПА УР	2022 год	Формирование правовых основ туристской отрасли УР	МИНТУ РИЗМ УР
------	--	--------	----------	---	---------------

	Удмуртской Республики от 22.07.2020 N 51-РЗ "О некоторых вопросах развития туризма и туристской деятельности в Удмуртской Республике"				
(в ред. распоряжения Главы УР от 27.10.2025 N 293-РГ)					
35.2	Организация и проведение обучающих мероприятий (семинаров, конференций, круглых столов и т.д.), организация обучения специалистов сферы туризма по программам повышения квалификации	Информация на сайте АТ УР	2022 - 2025 год	Развитие профессиональных компетенций, направленных на повышение качества туристских услуг в УР	АТ УР
35.3	Организация и проведение мероприятий, направленных на информирование и продвижение республиканского туристского продукта	Информация на сайте АТ УР	2022 - 2025 год	Популяризация туристических ресурсов Удмуртской Республики	АТ УР
В сфере финансовых услуг (введено распоряжением Главы УР от 27.10.2025 N 293-РГ)					
36. Рынок финансовых услуг (в ред. распоряжения Главы УР от 27.10.2025 N 293-РГ)					

В Удмуртской Республике наблюдается относительно благоприятная ситуация с оценкой качества, возможности выбора и стоимости услуг основных финансовых организаций. Наиболее высокая удовлетворенность качеством финансовых услуг наблюдается для банков (77,9% - для населения в целом и 82% - для субъектов малого и среднего предпринимательства, эти показатели выше данных 2020 года), что наряду с другими характеристиками может свидетельствовать о благоприятных условиях деятельности этих финансовых организаций.

На территории Удмуртии складывается благоприятная ситуация с доступностью всех основных финансовых услуг населению и предпринимателям. В целом население активно использует основные банковские продукты, опрошенные респонденты оценивают уровень своей финансовой грамотности на достаточно высоком уровне, редко сталкиваются с ситуациями непонимания сути финансовых услуг. Исходя из этого, отсутствует высокий спрос на обучение в финансовом секторе, весь спрос локализован в конкретных социальных группах и на конкретных территориях.

В Удмуртской Республике наблюдается относительно благоприятная ситуация с уровнем доступности финансовых услуг. Наиболее высокая удовлетворенность качеством финансовых услуг наблюдается в городах, где присутствуют кредитные организации и их структурные подразделения, банкоматы, терминалы с функцией выдачи наличных денег, отделения почтовой связи. В то же время наблюдается общероссийская тенденция сокращения присутствия финансовых организаций. При росте зарегистрированных на территории республики юридических лиц и ИП за второе полугодие 2024 года на 14% (8,9 тыс.) количество терминалов безналичной оплаты снизилось на 3,4% (1,6 тыс.). Одним из факторов развития уровня доступности финансовых услуг является увеличение безналичных операций, расширение дистанционных каналов обслуживания населения республики и улучшение взаимодействия между гражданами и финансовым рынком

36.1	Проведение обучающих мероприятий для населения, субъектов МСП	Информация, вебинары, семинары и конференции	2022 - 2025 годы	Повышение финансовой грамотности населения, субъектов МСП	Минфин УР, Нацбанк УР (по согласованию)
------	---	--	------------------	---	---

36.2	Расчет коэффициента финансовой доступности в Удмуртской Республике	Аналитический доклад	Ежегодно	Повышение физической и ассортиментной доступности финансовых услуг для населения	Нацбанк УР (по согласованию)
------	--	----------------------	----------	--	------------------------------

Системные мероприятия по содействию развитию конкуренции в Удмуртской Республике

№ п/п	Наименование мероприятия	Описание проблемы, на решение которой направлено мероприятие	Ключевое событие/результат	Сроки выполнения	Вид документа/информация	Ответственный исполнитель
1	Развитие конкурентоспособности товаров, работ, услуг субъектов малого и среднего предпринимательства					
1.1	Поддержание деятельности цифровой платформы, ориентированной на информационную поддержку производственной и сбытовой деятельности субъектов МСП, включая индивидуальных предпринимателей	Недостаточная конкурентоспособность товаров, работ, услуг субъектов МСП	Обеспечение информирования субъектов МСП о расширении мер поддержки, получение которых организовано через портал Бизнес-навигатор	2022 - 2025 годы	Информация на сайте Минэкономки УР	Минэкономки УР

1.2	Обеспечение упрощенного доступа в электронном виде для субъектов МСП к мерам поддержки, услугам и сервисам организаций инфраструктуры развития МСП и сбыта товаров и услуг	Оцифровывание и размещение на едином государственном ресурсе всех услуг и сервисов организаций инфраструктуры и мер поддержки. Обеспечение информирования субъектов МСП о возможности доступа к ним	2022 - 2025 годы	Информация на сайте Минэкономки УР	Минэкономки УР
1.3	Создание системы акселерации субъектов МСП, включая индивидуальных предпринимателей, в том числе инфраструктуры и сервисов поддержки, а также их ускоренное развитие в таких областях, как благоустройство городской среды, научно-технологическая сфера, социальная сфера и	Внедрение в республике специализированных акселерационных программ для МСП в целях интенсификации их развития, включающих в себя консультационно-образовательную поддержку, сопровождение, содействие в получении	2022 - 2025 годы	Информация на сайте Минэкономки УР	Минэкономки УР

	экология		финансовой поддержки			
1.4	Формирование положительного образа предпринимателя		Популяризация предпринимательства в республике, а также вовлечение различных категорий граждан, в том числе самозанятых граждан, в сектор МСП	2022 - 2025 годы	Информация	Минэкономки УР
2	Обеспечение прозрачности и доступности закупок товаров, работ, услуг, осуществляемых с использованием конкурентных способов определения поставщиков (подрядчиков, исполнителей)					
2.1	Проведение мониторинга закупок товаров работ, услуг для обеспечения нужд Удмуртской Республики	Отсутствие единых требований при осуществлении закупок вследствие неоднозначности трактовки законодательства	Обеспечение добросовестной конкуренции при осуществлении процедур государственных закупок товаров, работ, услуг. Повышение эффективности обеспечения нужд Удмуртской Республики	Постоянно	Информация	Минфин УР

2.2	Организация контроля обоснованности закупок товаров, работ, услуг для государственных нужд Удмуртской Республики на основе предварительного рассмотрения Межведомственной комиссией по оценке обоснованности закупок для обеспечения нужд Удмуртской Республики документов закупки с начальной (максимальной) ценой контракта более 10 млн. руб.	Повышение эффективности и результативности использования средств бюджета Удмуртской Республики при осуществлении закупок товаров, работ, услуг для обеспечения нужд Удмуртской Республики	Постоянно	Информация	Минфин УР
2.3	Формирование и ведение регионального справочника "Региональный каталог товаров, работ, услуг"	Обеспечение единообразия описания объектов закупки и автоматизации процесса разработки документов закупки товаров,	2022 - 2025 годы	Информация	Минфин УР

			работ, услуг для нужд заказчиков Удмуртской Республики, снижение количества нарушений закупок при осуществлении закупок однотипных товаров, работ, услуг			
2.4	Сокращение перечня закупок у единственного поставщика в положениях о закупках		Оптимизация процедур закупок государственных и муниципальных учреждений и предприятий; развитие конкуренции при осуществлении закупок	2022 - 2025 годы	Информация	ИО УР, подведомственные им учреждения и предприятия, ОМСУ УР (по согласованию)
(в ред. распоряжения Главы УР от 18.01.2024 N 20-РГ)						
2.5	Включение в программы по повышению качества управления закупочной деятельностью	Недостаточно эффективная закупочная деятельность субъектов	Повышение качества и эффективности управления закупочной деятельностью	2022 - 2025 годы	Информация	Минстрой УР, Минимущество УР

субъектов естественных монополий - хозяйственных обществ, 50 и более процентов акций (долей в уставном капитале) которых находятся в собственности Удмуртской Республики, следующих показателей эффективности: прирост объема закупок у субъектов малого и среднего предприниматель ства; увеличение количества участников закупок из числа субъектов малого и среднего предприниматель ства; увеличение количества поставщиков (подрядчиков, исполнителей) из числа субъектов малого и среднего	естествен ных монополий - хозяйствен ных обществ, 50 и более процентов акций (долей в уставном капитале) которых находятся в собственно сти Удмуртской Республики	субъектов естественных монополий - хозяйственных обществ, 50 и более процентов акций (долей в уставном капитале) которых находятся в собственности Удмуртской Республики, расширение доступа субъектов МСП к закупкам			
---	--	--	--	--	--

	предпринимательства и количества договоров, заключаемых с субъектами малого и среднего предпринимательства; экономия средств заказчика за счет участия в закупках субъектов малого и среднего предпринимательства					
2.6	Расширение участия субъектов малого предпринимательства и социально ориентированных некоммерческих организаций в закупках товаров, работ, услуг, осуществляемых с использованием конкурентных способов определения поставщиков (подрядчиков, исполнителей)	Низкая активность участия субъектов малого предпринимательства и социально ориентированных некоммерческих организаций в закупках	Увеличение числа участников конкурентных процедур определения поставщиков (подрядчиков, исполнителей) среди субъектов малого предпринимательства и социально ориентированных некоммерческих организаций при осуществлении закупок для обеспечения	2022 - 2025 годы	Информация	ИО УР, ОМСУ УР (по согласованию)

государственных и муниципальных нужд						
(в ред. распоряжения Главы УР от 18.01.2024 N 20-РГ)						
2.7	Сокращение доли закупок в денежном выражении, осуществляемых акционерными обществами, входящими в перечни, утвержденные распоряжениями Правительства Российской Федерации от 23 января 2003 года N 91-р и от 30 августа 2017 года N 1870-р, в соответствии с законодательством Российской Федерации, регулирующим закупки товаров, работ, услуг отдельными видами юридических лиц, у единственного	Низкая активность участия субъектов малого и среднего предпринимательства	Оптимизация процедур государственных и муниципальных закупок; развитие конкуренции при осуществлении закупок	2022 - 2025 годы	Информация	ИО УР, подведомственные им учреждения и предприятия, ОМСУ УР (по согласованию)

	поставщика (исполнителя, подрядчика) по отношению к общему объему таких закупок в денежном выражении (за исключением закупок товаров, работ, услуг, стоимость которых не превышает 600 тыс. рублей, закупок товаров, работ, услуг субъектов естественных монополий, а также закупок, осуществляемых в связи с признанием конкурентных закупок несостоявшимися)					
(в ред. распоряжения Главы УР от 18.01.2024 N 20-РГ)						
3	Устранение избыточного государственного и муниципального регулирования, а также снижение административных барьеров					
3.1	Анализ и оценка эффективности регионального государственного контроля (надзора) на	Наличие избыточных требований со стороны ИО УР,	Снижение уровня причиняемого вреда (ущерба) охраняемым законом	Ежегодно до 1 июня	Рейтинг результативности и эффективности	Минэкономики УР, ИО УР, уполномоченные на

	территории Удмуртской Республики	уполномоченных на осуществление регионального государственного контроля (надзора)	ценностям, минимизация ограничений (барьеров) в предпринимательской деятельности; мониторинг деятельности ИО УР, уполномоченных на осуществление регионального государственного контроля (надзора)		контрольно-надзорной деятельности органов контроля (надзора)	осуществление регионального государственного контроля (надзора)
(в ред. распоряжения Главы УР от 18.01.2024 N 20-РГ)						
3.2	Экспертиза НПА УР в целях выявления в них положений, необоснованно затрудняющих ведение предпринимательской и (или) инвестиционной деятельности, и определения степени достижения цели регулирования	Наличие в НПА УР положений, необоснованно затрудняющих ведение предпринимательской и (или) инвестиционной деятельности	Реализация уполномоченным органом Удмуртской Республики (Минэкономки УР) утвержденного ежегодного плана проведения экспертизы НПА УР в полном объеме	Ежегодно в соответствии с утвержденным планом проведения экспертизы НПА УР	Заключение по результатам экспертизы НПА УР	Минэкономки УР

3.3	Обеспечение функционирования государственной информационной системы Удмуртской Республики "Интернет-портал для публичного обсуждения проектов и действующих нормативных правовых актов Удмуртской Республики"	сти	Реализация механизма оценки регулирующего воздействия в части оценки воздействия на состояние конкуренции в Удмуртской Республике	Постоянно	Заключения об оценке регулирующего воздействия Минэкономике УР на проекты НПА УР	Минэкономики УР
3.4	Обеспечение функционирования государственной информационной системы Удмуртской Республики "Региональный портал государственных и муниципальных услуг (функций)"	Отсутствие единообразия при предоставлении государственных и муниципальных услуг	Обеспечение возможности получения государственных и муниципальных услуг в электронном виде	Постоянно	Информация	Минцифра УР
3.5	Анализ предоставляемых государственных и муниципальных услуг для субъектов		Оптимизация процесса предоставления государственных и муниципальных	2022 - 2025 годы	НПА УР, правовые акты ОМСУ УР	ИО УР, оказывающие государственные услуги,

	предпринимательской деятельности на наличие возможности сокращения сроков их предоставления, а также снижения стоимости предоставления таких услуг		услуг			ОМСУ УР (по согласованию)
3.6	Перевод предоставления государственных услуг, относящихся к полномочиям Удмуртской Республики, а также муниципальных услуг для субъектов предпринимательской деятельности в электронную форму		Повышение доступности государственных и муниципальных услуг	2022 - 2025 годы	Информация	ИО УР, оказывающие государственные услуги, ОМСУ УР (по согласованию), Минцифра УР

(в ред. распоряжения Главы УР от 18.01.2024 N 20-РГ)

КонсультантПлюс: примечание.
 Нумерация пунктов дана в соответствии с изменениями, внесенными распоряжением Главы УР от 30.12.2022 N 519-РГ.

3.8	Разработка типового административного регламента	Отсутствие единообразия при	Установление единых требований при	2025 год	НПА УР	Минстрой УР, Минэконо
-----	--	-----------------------------	------------------------------------	----------	--------	-----------------------

	предоставления муниципальной услуги по выдаче разрешений на строительство и типового административного регламента предоставления муниципальной услуги по выдаче разрешений на ввод объекта в эксплуатацию при осуществлении строительства, реконструкции, капитального ремонта объектов капитального строительства	предоставле нии государственных и муниципальных услуг	выдаче разрешений на строительство и ввод в эксплуатацию объекта			мики УР
(п. 3.8 введен распоряжением Главы УР от 30.12.2022 N 519-РГ)						
4	Обеспечение равных условий доступа к информации об имуществе, находящемся в государственной собственности Удмуртской Республики, в муниципальной собственности					
4.1	Обеспечение опубликования и актуализации на официальных сайтах Минимущества УР и ОМСУ УР в	Отсутствие равных условий доступа к информации об объектах,	Обеспечение равных условий доступа к информации об имуществе, находящемся в	ежегодно	Информация на сайтах Минимущества УР, ОМСУ УР	Минимущество УР, ОМСУ УР (по согласованию)

	информационно-телекоммуникационной сети Интернет информации об объектах и земельных участках, находящихся в государственной собственности Удмуртской Республики, в муниципальной собственности, включая сведения о наименованиях объектов, их местонахождении, характеристиках и целевом назначении объектов, существующих ограничениях их использования и обременениях правами третьих лиц	находящихся в государственной и муниципальной собственности	государственной собственности Удмуртской Республики и муниципальной собственности			
4.2	Актуализация открытого реестра хозяйствующих субъектов, доля участия Удмуртской Республики или			Ежегодно (по итогам года - до 15 мая)	Информация на сайте Минэкономки УР	Минэкономки УР

<p>муниципальных образований в Удмуртской Республике в которых составляет 50 и более процентов, предусматривающий формирование реестра указанных хозяйствующих субъектов, осуществляющих деятельность на территории Удмуртской Республики, с обозначением товарного рынка их присутствия, на котором осуществляется такая деятельность, а также с указанием доли занимаемого товарного рынка каждого такого хозяйствующего субъекта и поддержание его в актуальном состоянии</p>					
--	--	--	--	--	--

5	Совершенствование процессов управления в рамках полномочий ОИГВ УР или ОМСУ УР, закрепленных за ними законодательством Российской Федерации, объектами государственной собственности Удмуртской Республики и муниципальной собственности, а также ограничение влияния государственных и муниципальных предприятий на конкуренцию					
5.1	Определить состав имущества, находящегося в собственности Удмуртской Республики, не используемого для реализации функций и полномочий органов государственной власти	Недостаточно эффективное управление государственной и муниципальной собственностью	Получение аналитической информации для выработки предложений по управлению государственным и муниципальным имуществом	2022 - 2023 годы	Информация	Минимущество УР, ИО УР, ОМСУ УР (по согласованию)
5.2	Обеспечение приватизации имущества, находящегося в собственности Удмуртской Республики, не используемого для реализации функций и полномочий органов государственной власти		Совершенствование процессов управления объектами государственной собственности Удмуртской Республики и муниципальной собственности	2022 - 2025 годы	Информация	Минимущество УР, ОМСУ УР (по согласованию)

(в ред. распоряжения Главы УР от 18.01.2024 N 20-РГ)

5.3	Определить состав имущества, не соответствующего требованиям отнесения к категории имущества, предназначенного для реализации функций и полномочий органов местного самоуправления	Недостаточно эффективное управление муниципальной собственностью	Получение аналитической информации для выработки предложений по управлению муниципальным имуществом	2022 - 2024 годы	Информация	Минимущество УР, ОМСУ УР (по согласованию)
5.4	Обеспечить приватизацию либо реперофилитрование муниципального имущества, не соответствующего требованиям отнесения к категории имущества, предназначенного для реализации функций и полномочий органов местного самоуправления		Совершенствование процессов управления объектами муниципальной собственности	2022 - 2025 годы	Информация	Минимущество УР, ОМСУ УР (по согласованию)

6	Создание условий для недискриминационного доступа хозяйствующих субъектов на товарные рынки					
6.1	Проведение анализа финансово-хозяйственной деятельности государственных и муниципальных унитарных предприятий Удмуртской Республики с целью определения оптимального количества указанных предприятий на конкурентных рынках; осуществление их преобразования в хозяйственные общества	Наличие на отдельных товарных рынках доминирующего положения государственных и муниципальных унитарных предприятий Удмуртской Республики	Получение данных для проведения анализа состояния рынка услуг и планирования мероприятий по содействию развитию конкуренции на товарных рынках	2022 - 2025 годы	Информация	ИО УР, ОМСУ УР (по согласованию) Минэкономики УР, Минимущество УР
(в ред. распоряжения Главы УР от 18.01.2024 N 20-РГ)						
7	Обеспечение и сохранение целевого использования государственных и муниципальных объектов недвижимого имущества в социальной сфере					
7.1	Ежегодное формирование	Наличие возможности	Повышение информационной	2022 - 2025	Перечень объектов на	Минэкономики УР, ИО

	перечня государственных и муниципальных объектов недвижимого имущества, в отношении которых планируется заключение концессионных соглашений	нецелевого использования государственных и муниципальных объектов недвижимого имущества в социальной сфере	доступности и уровня информированности субъектов хозяйственной деятельности о планируемых к передаче в пользование объектов недвижимого имущества, находящихся в государственной или муниципальной собственности, с сохранением их целевого использования на условиях концессии	годы	сайтах Минэкономики УР, ОМСУ УР	УР, ОМСУ УР (по согласованию)
7.2	Организация проектов с применением механизмов ГЧП в социальной сфере (детский отдых и оздоровление, спорт, здравоохранение, социальное		Развитие практики применения механизмов ГЧП в социальной сфере	2022 - 2025 годы	Соглашения о ГЧП, в том числе концессионные соглашения	МОиН УР, Минспорт УР, Минздрав УР, Минсоцполитики УР, Минкультуры УР

	обслуживание, дошкольное образование, культура), в том числе посредством заключения концессионного соглашения					
(в ред. распоряжения Главы УР от 18.01.2024 N 20-РГ)						
8	Содействие развитию практики применения механизмов государственно-частного и муниципально-частного партнерства, в том числе практики заключения концессионных соглашений					
8.1	Организация отбора инвестиционных проектов, планируемых к реализации на принципах ГЧП	Недостаточное развитие практики применения механизмов ГЧП и МЧП	Принятие решений об участии Удмуртской Республики в ГЧП при реализации инвестиционных проектов в социальной сфере	2022 - 2025 годы	НПА УР	ИО УР, ОМСУ УР (по согласованию)
8.2	Ведение реестров соглашений о ГЧП и МЧП		Реализация на территории Удмуртской Республики проектов с применением механизмов ГЧП и МЧП, в том числе	2022 - 2025 годы	Реестры соглашений о ГЧП и МЧП на сайтах Минэкономики УР и ОМСУ УР	Минэкономики УР, ОМСУ УР (по согласованию)

			посредством заключения концессионных соглашений			
(в ред. распоряжения Главы УР от 18.01.2024 N 20-РГ)						
9	Содействие развитию негосударственных (немуниципальных) социально ориентированных некоммерческих организаций и "социального предпринимательства"					
9.1	Оказание поддержки СОНКО в соответствии со статьей 5 Закона Удмуртской Республики от 12 апреля 2019 года N 17-РЗ "О поддержке социально ориентированных некоммерческих организаций в Удмуртской Республике"	Недостаток различных видов поддержки негосударственных (немуниципальных) СОНКО, а также "социального предпринимательства"	Содействие развитию негосударственных (немуниципальных) СОНКО; достижение значения установленного показателя эффективности мероприятий	2022 - 2025 годы	НПА УР	Минэкономики УР, Минкультуры УР, МОиН УР, Минспорт УР, Минмолодежи УР, Минсоцполитики УР, Миннац УР, АПМК УР, Минимущество УР, Минздрав УР, Комитет по делам ГО и ЧС, ОМСУ УР (по согласованию)

9.2	Оказание финансовой поддержки субъектам МСП, в том числе индивидуальным предпринимателям, в таких сферах как дошкольное, общее образование, детский отдых и оздоровление детей, дополнительное образование детей, производство на территории Российской Федерации технических средств реабилитации для лиц с ОВЗ		Содействие развитию "социального предпринимательства"	2022 - 2025 годы	НПА УР	Минэкономики УР, УГФПМП (по согласованию), ГФС УР (по согласованию), муниципальные фонды поддержки малого бизнеса (по согласованию), Минмолодежи УР
(в ред. распоряжений Главы УР от 30.12.2022 N 519-РГ, от 18.01.2024 N 20-РГ, от 27.10.2025 N 293-РГ)						
10	Обеспечение функционирования системы внутреннего обеспечения соответствия требованиям антимонопольного законодательства деятельности исполнительных органов государственной власти Удмуртской Республики (антимонопольного комплаенса)					
10.1	Обеспечение функционирования антимонопольного комплаенса	Наличие нарушений антимонопольного законодательства	Профилактика нарушений антимонопольного законодательства,	2022 - 2025 годы	Информация ИО УР, ОМСУ УР (карта комплаенс-рисков, план	ИО УР, ОМСУ УР (по согласованию)

		ства со стороны ИО УР, ОМСУ УР	снижение количества нарушений антимонопольного законодательства со стороны ИО УР и ОМСУ УР к 2025 году не менее чем в 2 раза по сравнению с 2021 годом		мероприятий по снижению рисков и др.)	
(в ред. распоряжения Главы УР от 18.01.2024 N 20-РГ)						
11	Повышение оценки эффективности налоговых расходов					
11.1	Поддержка в актуальном состоянии перечня налоговых расходов Удмуртской Республики	Повышение уровня оценки эффективности налоговых расходов	Обеспечение равного доступа всех хозяйствующих субъектов к информации о налоговых расходах	2022 - 2025 годы	Информация на сайте Минфина УР	Минфин УР
12	Обучение государственных гражданских служащих и работников подведомственных предприятий и учреждений основам государственной политики по развитию конкуренции и антимонопольного законодательства					
12.1	Повышение квалификации гражданских и	Недостаточный уровень	Повышение компетенций представителей	2022 - 2025 годы	Программы обучения на сайте	Минэкономики УР, АГиП УР,

	муниципальных служащих и работников подведомственных предприятий и учреждений основам государственной политики по развитию конкуренции и антимонопольного законодательства (ежегодно не менее 20 чел.)	квалификации государственных гражданских служащих и работников подведомственных предприятий и учреждений в сфере развития конкуренции и антимонопольного законодательства	ИО УР, ОМСУ УР, подведомственных предприятий и учреждений в сфере развития конкуренции и антимонопольного законодательства в целях недопущения совершаемых нарушений		Минэкономки УР и АГиП УР, свидетельства о повышении квалификации	ОМСУ УР (по согласованию)
--	--	---	--	--	--	---------------------------

(в ред. распоряжения Главы УР от 18.01.2024 N 20-РГ)

13	Стимулирование новых предпринимательских инициатив					
13.1	Расширение доступа субъектов МСП к финансовой поддержке	Недостаточный объем стимулирования для развития субъектов предпринимательства	Обеспечение стимулирования для развития субъектов предпринимательства	2022 - 2025 годы	Ежегодный отчет по распределению финансовых ресурсов	Минэкономки УР, УГФПМП (по согласованию), ГФС УР (по согласованию), муниципаль

					ные фонды поддержки малого бизнеса (по согласованию)
13.2	Обеспечение деятельности АУ РБИ	Обеспечение инфраструктуры поддержки предпринимательства	2022 - 2025 годы	Информация	Минэкономики УР
13.3	Проведение массовых мероприятий (семинары, форумы, конференции и т.п.), в том числе для начинающих предпринимателей, лиц, желающих начать свой бизнес, молодежи	Привлечение к участию в проводимых мероприятиях ежегодно не менее 500 предпринимателей, в том числе начинающих, молодежи, а также лиц, желающих начать свой бизнес	2022 - 2025 годы	Информация о проводимых мероприятиях на сайте Минэкономики УР	Минэкономики УР, ГФС УР (по согласованию), АУ РБИ
13.4	Оказание бесплатной информационно-консультационной поддержки по вопросам ведения	Создание стимулов и условий для развития субъектов	2022 - 2025 годы	Информация	Минэкономики УР, ГФС УР (по согласованию), АУ

	предпринимательской деятельности субъектам МСП, в том числе начинающим предпринимателям и лицам, желающим начать свой бизнес, молодежи		предпринимательства; содействие развитию конкуренции на товарных рынках Удмуртской Республики			РБИ
13.5	Проведение презентационных мероприятий (республиканского, регионального, международного уровня) с участием субъектов МСП и организаций Удмуртской Республики (в форме информационного взаимодействия, онлайн-конференций, презентаций и др.)			2022 - 2025 годы	Информация о проводимых презентационных мероприятиях на сайте Минэкономки УР	Минэкономки УР, ИО УР, Удмуртская торговая промышленная палата УР (по согласованию), ОМСУ УР (по согласованию)
(в ред. распоряжения Главы УР от 18.01.2024 N 20-РГ)						
14	Развитие механизмов поддержки технического и научно-технического творчества детей и молодежи, а также повышение их информированности о потенциальных возможностях саморазвития, обеспечение поддержки научной, творческой и предпринимательской активности					

14.1	Организация и проведение Регионального этапа Всероссийской робототехнической олимпиады	Недостаточный уровень поддержки технического и научно-технического творчества детей и молодежи	Выявление талантливых детей и молодежи в сфере научно-технического творчества; повышение активности учащихся, развитие их творческих и научных способностей	2022 - 2025 годы	Информация о программе, условиях, итогах проведенных мероприятий на сайте МОиН УР	МОиН УР
14.2	Организация и проведение Республиканского конкурса проектов "Юные техники и изобретатели"			2022 - 2025 годы		МОиН УР
14.3	Организация и проведение Региональных соревнований "ИкаРенок" и "ИКАР-СТАРТ"			2022 - 2025 годы		МОиН УР
14.4	Организация и проведение Регионального чемпионата ЮниорПрофи (JuniorSkills)			2022 - 2025 годы		МОиН УР
15	Повышение цифровой грамотности населения, государственных гражданских служащих и работников бюджетной сферы					

15.1	Реализация мероприятий (форумов, круглых столов, конференций, совещаний, семинаров, стажировок, конкурсов, выставок, мастер-классов, курсов повышения квалификации для государственных гражданских служащих в области информационных и телекоммуникационных технологий, подготовка информационных материалов) по развитию информационного общества, направленных на популяризацию и повышение уровня использования информационно-коммуникационных технологий, в том числе	Недостаточный уровень знаний населения, государственных гражданских служащих и работников бюджетной сферы в области информационно-телекоммуникационных технологий	Совершенствование системы государственного управления в Удмуртской Республике на основе использования информационных и телекоммуникационных технологий; совершенствование и популяризация услуг, доступных для населения в электронном виде	2022 - 2025 годы	Программы форумов, круглых столов, конференций, совещаний, семинаров, стажировок, конкурсов, выставок, мастер-классов, курсов повышения квалификации	Минцифра УР
------	---	---	---	------------------	--	-------------

	информационная поддержка таких мероприятий					
16	Выявление одаренных детей и молодежи, развитие их талантов и способностей. Развитие частного сектора на рынке общего образования. Социальная поддержка молодых специалистов в различных сферах экономической деятельности					
16.1	Поддержка функционирования центра выявления и поддержки одаренных детей	Недостаточно развитые механизмы выявления одаренных детей и развития их талантов	Выявление одаренных детей и молодежи, развитие их талантов и способностей	2022 - 2025 годы	Информация о создании центра	МОиН УР
16.2	Обеспечение развития профессионального мастерства и уровня компетенций педагогов и других участников сферы дополнительного образования детей, в том числе непрерывного дополнительного профессионального образования педагогических работников для работы с одаренными детьми			2022 - 2025 годы	Информация о повышении профмастерства и компетенции специалистов	МОиН УР

16.3	Увеличение доли детей, получающих образование в организациях частной формы собственности на рынке общего образования в соответствии с Национальным планом ("дорожной картой") развития конкуренции в Российской Федерации на 2021 - 2025 годы, утвержденным распоряжением Правительства Российской Федерации от 02.09.2021 N 2424-р	Недостаточный уровень развития организаций частной формы собственности на рынке общего образования	Увеличение доли детей, получающих образование в организациях частной формы собственности, от общего числа детей, получающих образование, не менее 1% на рынке общего образования	План мероприятий	План мероприятий	МОиН УР
16.4	Компенсация расходов по оплате жилых помещений и коммунальных услуг (отопление, освещение) работникам государственных учреждений	Недостаточный уровень поддержки молодых специалистов в различных сферах	Обеспечение поддержки молодых специалистов в различных сферах экономической деятельности	2022 - 2025 годы	Информация о предоставлении отдельных видов поддержки молодых специалистов	Минздрав УР, МОиН УР, Минкультуры УР

	здравоохранения, образования, культуры Удмуртской Республики, проживающим и работающим в сельских населенных пунктах, рабочих поселках и поселках городского типа	экономической деятельности			
16.5	Предоставление единовременных компенсационных выплат медицинским работникам (врачам, фельдшерам), прибывшим (переехавшим) на работу в сельские населенные пункты, либо рабочие поселки, либо поселки городского типа			2022 - 2025 годы	Минздрав УР
16.6	Улучшение жилищных условий сельского населения и обеспечение жильем молодых семей, молодых			2022 - 2025 годы	Минсельхозпрод УР, Минстрой УР

	специалистов					
(в ред. распоряжения Главы УР от 27.10.2025 N 293-РГ)						
17	Содействие мобильности трудовых ресурсов					
17.1	Информирование граждан о возможностях трудоустройства за пределами места постоянного проживания, в том числе на территориях приоритетного привлечения трудовых ресурсов	Отсутствие у безработных граждан достаточной информации о наличии вакансий за пределами места постоянного проживания и возможной поддержке при переезде в другую местность для трудоустройства	Содействие безработным гражданам в переезде и безработным гражданам и членам их семей в переселении в другую местность для трудоустройства по направлению органов службы занятости	2022 - 2025 годы	Информация на информационных стендах в центрах занятости населения, на портале www.udmurt.ru/regiontrud.ru и другая информация	Минсоцполитики УР
17.2	Оказание государственной услуги "Содействие безработным гражданам в переезде и безработным гражданам и членам их семей в переселении в другую местность для трудоустройства по	в другую местность для трудоустройства	Поддержка безработных граждан в трудоустройстве за пределами постоянного места проживания	2022 - 2025 годы	Направления органов службы занятости Удмуртской Республики на работу для трудоустройства в другой местности	Минсоцполитики УР

	направлению органов службы занятости"					
17.3	Наполнение общероссийского банка вакансий "Работа в России"		Трудоустройство граждан за пределами постоянного места проживания	2022 - 2025 годы	Информация в банке вакансий со сведениями о вакантных рабочих местах в Удмуртской Республике, на сайте www.trudvsem.ru	Минсоцполитики УР
17.4	Совершенствование механизмов привлечения, отбора и оценки эффективности использования иностранной рабочей силы, востребованной экономикой Удмуртской Республики	Наличие в регионе потребности в привлечении иностранных работников	Удовлетворение потребностей региона в высококвалифицированных кадрах, в том числе за счет привлечения иностранной рабочей силы	2022 - 2025 годы	Информация	Минсоцполитики УР
17.5	Предоставление субсидий из бюджета Удмуртской Республики	Кадровый дефицит высококвалифицирован	Привлечение высококвалифицированных специалистов,	2025 год	Информация на официальном сайте	Минэкономики УР

	юридическим лицам (за исключением некоммерческих организаций) при реализации дополнительных мер государственной поддержки, направленных на содействие работодателям в привлечении трудовых ресурсов	ных специалистов	добровольно переселившихся в Удмуртскую Республику		Минэкономки УР	
(пп. 17.5 введен распоряжением Главы УР от 27.10.2025 N 293-РГ)						
17.6	Предоставление субсидий из бюджета Удмуртской Республики юридическим лицам (за исключением некоммерческих организаций), предоставляющим компенсацию части процентной ставки работникам по ипотечным жилищным кредитам	Кадровый дефицит высококвалифицированных специалистов	Привлечение высококвалифицированных специалистов, добровольно переселившихся в Удмуртскую Республику	2025 год	Информация на официальном сайте Минэкономки УР	Минэкономки УР

(пп. 17.6 введен распоряжением Главы УР от 27.10.2025 N 293-РГ)

18	Содействие развитию и поддержке междисциплинарных исследований, включая обеспечение условий для коммерциализации и промышленного масштабирования результатов, полученных по итогам проведения таких исследований					
18.1	Содействие развитию исследований в научно-технической сфере, в том числе междисциплинарных	Недостаточный уровень развития и поддержки междисциплинарных исследований	Поддержка фундаментальных и прикладных научных исследований, НИОКР, осуществляемых в рамках соглашений Правительства Удмуртской Республики с Российским фондом фундаментальных исследований, Российским гуманитарным научным фондом, в том числе поддержка малых инновационных предприятий в реализации проектов, обладающих	2022 - 2025 годы	Информация	МОиН УР

			перспективами коммерциализа ции			
19	Содействие развитию механизмов практико-ориентированного (дуального) образования и механизмов кадрового обеспечения высокотехнологичных отраслей промышленности по сквозным рабочим профессиям. Содействие включению обучающихся, выпускников и молодых специалистов с инвалидностью или ограниченными возможностями здоровья в трудовую деятельность с учетом стандартов и разработок Международной Федерации Абилимпикс (International Abilitympic Federation)					
19.1	Организация и проведение в Удмуртской Республике регионального чемпионата профессионального мастерства Профессионалы	Недостаточное развитие механизмов практико-ориентированного образования, содействия людям с ОВЗ и инвалидностью в трудоустройстве	Повышение уровня профессионального образования в регионе; увеличение количества абитуриентов, заинтересованных в получении профессионального образования, повышение престижа высококвалифицированных кадров	2022 - 2025 годы	Информация о проведении и результатах регионального чемпионата профессионального мастерства в СМИ и на сайтах http://wsrudm.ru/ , ИО УР	МОиН УР, ИО УР
19.2	Ведение и актуализация информационной		Повышение популярности рабочих	2022 - 2025 годы	Информационные базы в сети Интернет	МОиН УР, Минсоцполитики УР

базы данных системы профессионального образования Удмуртской Республики	профессий, информационной доступности и уровня информированности заинтересованных лиц	(ФИС ГИА и Приема (Федеральная информационная система обеспечения проведения государственной итоговой аттестации обучающихся, освоивших основные образовательные программы основного общего и среднего общего образования, и приема граждан в образовательные организации для получения среднего профессионального и высшего образования),
---	---	--

					ФИС ФРДО (Федеральная информацион ная система "Федеральный реестр сведений о документах об образовании и (или) о квалифика ции, документах об обучении")	
19.3	Ведение и актуализация перечня профессий и специальностей среднего профессионального образования, наиболее востребованных, новых и перспективных в Удмуртской Республике (ТОП-РЕГИОН)		Содействие внедрению механизмов подготовки высококвалифицированных кадров на основе требований работодателей	2022 - 2025 годы	НПА УР, актуализированный перечень на сайте Минсоцполитики УР	МОиН УР, Минсоцполитики УР
19.4	Проведение конкурса профессионального		Содействие включению	2022 - 2025	Информация о проведении и	МОиН УР, Минсоцполи

<p>мастерства среди людей с инвалидностью "Абилимпикс" в Удмуртской Республике, а также участие Удмуртской Республики в Национальном чемпионате профессионального мастерства среди инвалидов и лиц с ограниченными возможностями здоровья "Абилимпикс"</p>	<p>обучающихся, выпускников и молодых специалистов с инвалидностью или ограниченными возможностями здоровья в трудовую деятельность с учетом стандартов и разработок Международной Федерации Абилимпикс</p>	<p>годы</p>	<p>результатах регионального чемпионата профессионального мастерства в СМИ и на сайте ИО УР</p>	<p>тики УР</p>
--	---	-------------	---	----------------

(в ред. распоряжений Главы УР от 18.01.2024 N 20-РГ, от 27.10.2025 N 293-РГ)

<p>20</p>	<p>Создание институциональной среды, способствующей внедрению инноваций и новых технологических решений</p>					
<p>20.1</p>	<p>Ведение базы данных инновационных проектов Удмуртской Республики</p>	<p>Отсутствие высокоразвитой институциональной среды, способствующей</p>	<p>Содействие продвижению инновационных проектов Удмуртской Республики</p>	<p>2022 - 2025 годы</p>	<p>Информация об инновационных проектах на сайте Минцифры УР</p>	<p>Минцифра УР, Минэкономики УР</p>
<p>20.2</p>	<p>Содействие инновационным компаниям в</p>	<p>внедрению инноваций и</p>	<p>Консалтинговая и организационная поддержка в</p>	<p>2022 - 2025 годы</p>		<p>Минцифра УР, Минэкономики</p>

	привлечении финансовых ресурсов федеральных институтов развития, в том числе Фонда содействия развитию малых форм предприятий в научно-технической сфере, Фонда "Сколково" и др.	новых технологических решений	подготовке конкурсной документации и сопровождении проектов в целях привлечения финансирования из различных источников для реализации инновационных проектов Удмуртской Республики			мики УР, ИО УР
--	--	-------------------------------	--	--	--	----------------

(пп. 20.1 - 20.2 в ред. распоряжения Главы УР от 27.10.2025 N 293-РГ)

21	Содействие созданию и развитию институтов поддержки субъектов малого предпринимательства в инновационной деятельности					
21.1	Мониторинг эффективности работы организаций инновационной инфраструктуры	Недостаточный уровень развития механизмов создания и развития институтов поддержки субъектов МСП в инновационной	Формирование предложений по развитию инфраструктуры поддержки инновационной деятельности в Удмуртской Республике	2022 - 2025 годы	Информация	Минцифра УР, Минэкономики УР
21.2	Продвижение инновационной продукции и услуг	МСП в инновационной	Проведение мероприятий по продвижению	2022 - 2025 годы	Информация о проведении мероприятий	Минцифра УР, Минэкономики

	малых и средних компаний на внешних рынках	деятельности	инновационной продукции субъектов МСП на межрегиональном и международном уровне, в т.ч. консультирование, организация бизнес-миссий, поддержка выставочной деятельности и др.		на сайтах Минцифры УР и Минэкономики УР	мики УР
(пп. 21.1 - 21.2 в ред. распоряжения Главы УР от 27.10.2025 N 293-РГ)						
22	Повышение уровня финансовой грамотности населения (потребителей) и субъектов малого и среднего предпринимательства					
22.1	Обеспечение работы Координационного совета при Правительстве Удмуртской Республики по повышению финансовой грамотности населения Удмуртской Республики	Недостаточно высокий уровень финансовой грамотности населения (потребителей) и субъектов МСП	Определение приоритетов деятельности, механизмов взаимодействия в целях повышения финансовой грамотности населения Удмуртской Республики	2022 - 2025 годы	Протоколы заседаний Координационного совета при Правительстве Удмуртской Республики по повышению финансовой грамотности населения	Минфин УР, Нацбанк УР

				Удмуртской Республики		
22.2	Реализация Соглашения о сотрудничестве в рамках реализации Стратегии повышения финансовой грамотности в Российской Федерации на 2017 - 2023 годы между Министерством финансов Российской Федерации и Правительством Удмуртской Республики		Реализация механизмов взаимодействия государства и общества, обеспечивающих повышение финансовой грамотности населения, в том числе в части информирования о правах потребителей финансовых услуг и способах их защиты, а также формирования социально ответственного поведения участников финансового рынка	2022 - 2023 годы	Информация о реализации соглашения в Минфин России	Минфин УР
22.3	Проведение семинаров (конференции) для субъектов МСП		Повышение качества финансового образования и	2022 - 2025 годы	Информация о проводимых мероприятиях,	Минэкономки УР, ГФС УР (по согласованию)

			информирования населения в сфере финансов		размещенная на сайтах Минэкономки УР, АУ РБИ, Нацбанка УР	нию), АУ РБИ, Нацбанк УР
23	Повышение доступности финансовых услуг для субъектов экономической деятельности. Увеличение доли опрошенного населения, положительно оценивающего удовлетворенность (полностью или частично удовлетворенного) работой хотя бы одного типа финансовых организаций, осуществляющих свою деятельность на территории Удмуртской Республики					
23.1	Упрощение доступа к льготному финансированию, в том числе ежегодное увеличение объема льготных кредитов, выдаваемых субъектам МСП, включая индивидуальных предпринимателей	Недостаточный уровень доступности финансовых услуг, удовлетворенности населения финансовыми организациями	Повышение доступности финансовых услуг для субъектов экономической деятельности	2022 - 2025 годы	Информация	Минэкономки УР, ГФС УР (по согласованию)
23.2	Повышение доступности инструментов лизинга для субъектов МСП			2022 - 2025 годы		Минэкономки УР
23.3	Повышение доступности финансирования			2022 - 2025 годы		Минэкономки УР

	микро- и малого бизнеса за счет микрофинансовых организаций (МФО)					
23.4	Проведение опросов населения и предприятий для последующего анализа уровня развития финансового рынка в Удмуртской Республике		Увеличение доли опрошенного населения, положительно оценивающего удовлетворенность (полностью или частично удовлетворенного) работой хотя бы одного типа финансовых организаций, осуществляющих свою деятельность на территории Удмуртской Республики	2022 - 2025 годы	Информация	Нацбанк УР, Минэкономики УР
24	Выравнивание условий конкуренции в рамках товарных рынков					
24.1	Рассмотрение обращений субъектов предпринимательской деятельности, потребителей товаров, работ, услуг	Наличие на отдельных товарных рынках неравных условий	Формирование прозрачной системы работы ИО УР в части реализации результативных и	2022 - 2025 годы	Отчеты, информация ИО УР	Минэкономики УР, ИО УР, осуществляющие мероприятия

	и общественных организаций, представляющих интересы потребителей, по вопросам состояния и развития конкуренции	конкуренции	эффективных мер по развитию конкуренции в интересах конечного потребителя товаров, работ, услуг			Дорожной карты
24.2	Размещение на официальном сайте Минэкономки УР, Инвестиционном портале УР: информации (включая разъяснения к ней) о выполнении требований Стандарта и мероприятий Дорожной карты по содействию развитию конкуренции в Удмуртской Республике; документов, принимаемых во исполнение требований Стандарта и Дорожной карты и в		Повышение уровня информированности субъектов предпринимательской деятельности и иных заинтересованных лиц, потребителей товаров, работ, услуг	Ежегодно, не реже чем раз в квартал	Информация на сайте Минэкономки УР, на Инвестиционном портале УР, на сайтах ОМСУ УР	Минэкономки УР, ОМСУ УР (по согласованию)

	целях содействия развитию конкуренции в регионе; материалов о деятельности по содействию развитию конкуренции; ежегодного доклада "Состояние и развитие конкуренции на товарных рынках Удмуртской Республики"				
24.3	Организация проведения мониторинга состояния и развития конкуренции на товарных рынках Удмуртской Республики	Повышение результативности деятельности ИО УР, ОМСУ УР; планирование мероприятий по содействию развитию конкуренции	Ежегодно	Информация о результатах мониторинга на сайте Минэкономки УР	Минэкономки УР
24.4	Размещение на официальных сайтах ИО УР, ОМСУ УР информации о деятельности по содействию развитию конкуренции по	Повышение уровня доступности и информированности населения о деятельности по содействию	2022 - 2025 годы	Информация на сайтах ИО УР, ОМСУ УР	ИО УР, ОМСУ УР (по согласованию)

	курируемым направлениям, в том числе результатов проведенных опросов о состоянии конкуренции на товарных рынках Удмуртской Республики		развитию конкуренции; обеспечение обратной связи с потребителями и другими заинтересованными сторонами			
(в ред. распоряжения Главы УР от 18.01.2024 N 20-РГ)						
24.5	Создание условий для увеличения нестационарных торговых объектов и торговых мест под них	Недостаточная конкурентоспособность товаров, работ, услуг субъектов	Увеличение количества нестационарных торговых объектов и торговых мест под них не менее чем на 10 процентов к 2025 году по отношению к 2020 году	2022 - 2025 годы	Информация на сайтах ИО УР, ОМСУ УР	ИО УР, ОМСУ УР (по согласованию)
(в ред. распоряжения Главы УР от 18.01.2024 N 20-РГ)						
24.6	Определение предприятий, учреждений, хозяйственных обществ с государственным участием,	Наличие административных барьеров	Увеличение числа организаций частной формы собственности в объеме выполненных работ по виду	2022 - 2025 годы	Информация на сайте	Минстрой УР

	осуществляющих деятельность в сфере строительства		экономической деятельности "Строительство" не менее 91 процента к 31 декабря 2025 года			
24.7	Создание условий для оформления документов по подключению (технологическому присоединению) объектов капитального строительства к сетям инженерно-технического обеспечения в электронной форме	Длительные сроки, сложность в оформлении документов	Оформление документов по подключению (технологическому присоединению) объектов капитального строительства к сетям инженерно-технического обеспечения осуществляется в электронной форме	2022 - 2025 годы	НПА	Минстрой УР
25	Создание и реализация механизмов общественного контроля за деятельностью субъектов естественных монополий					
25.1	Обеспечение участия потребителей товаров, работ, услуг субъектов естественных	Недостаточный уровень реализации механизмов	Привлечение к обсуждению инвестиционных программ субъектов	Постоянно	Протоколы заседаний Межотраслевого совета потребителей	Минстрой УР, ОМСУ УР (по согласованию)

	монополий при формировании и реализации инвестиционных программ субъектов естественных монополий	общественного контроля за деятельностью субъектов естественных монополий	естественных монополий представителей Межотраслевого совета потребителей по вопросам деятельности субъектов естественных монополий при Главе Удмуртской Республики		по вопросам деятельности субъектов естественных монополий при Главе Удмуртской Республики	
25.2	Организация учета мнения потребителей, задействованных в рамках общественного контроля, при принятии решения об установлении тарифов на товары, работы, услуги субъектов естественных монополий		Прозрачность деятельности субъектов естественных монополий и открытость регулирования; участие представителей общественных объединений, организаций общественного контроля в принятии решений об установлении тарифов на	2022 - 2025 годы	НПА УР	Минстрой УР, ОМСУ УР (по согласованию)

			товары, работы, услуги субъектов естественных монополий			
25.3	Обеспечение открытости при принятии решений по вопросам инвестиционных программ, тарифов на товары, работы, услуги субъектов естественных монополий		Реализация механизмов общественного контроля за деятельностью субъектов естественных монополий; размещение решений Минстроя УР по вопросам инвестиционных программ, тарифов на товары и услуги субъектов естественных монополий в открытом доступе	Постоянно	Информация о принятых решениях на сайтах АГиП УР и Минстроя УР	Минстрой УР, ОМСУ УР (по согласованию)
25.4	Мониторинг и контроль раскрытия информации о своей деятельности субъектами естественных		Повышение качества предоставляемых субъектами естественных монополий	2022 - 2025 годы	Информация о результатах мониторинга	Минстрой УР

<p>монополий, в том числе: о реализуемых и планируемых к реализации на территории Удмуртской Республики инвестиционных программах, включая ключевые показатели эффективности реализации таких программ; о результатах технологического и ценового аудита инвестиционных проектов с указанием экспертной организации, осуществляющей технологический и ценовой аудит, об условиях заключенного с такой экспертной организацией договора на проведение технологического и ценового аудита (техническом</p>	<p>товаров, работ, услуг; прозрачность деятельности субъектов естественных монополий и открытость регулирования</p>			
--	---	--	--	--

<p>задании, цене договора, сроках исполнения этапов работ по договору), а также об итогах экспертного обсуждения результатов технологического и ценового аудита представителями потребителей товаров, работ, услуг, задействованными в осуществлении общественного контроля за деятельностью субъектов естественных монополий; о структуре тарифов на услуги (включая проект тарифной заявки), параметрах качества и надежности предоставляемых товаров, работ, услуг, стандартах качества товаров, работ, услуг, стандартах качества</p>					
---	--	--	--	--	--

	обслуживания потребителей товаров, работ, услуг) и процедурах предоставления товаров, работ, услуг потребителям, а также о наличии в составе инвестиционного комитета при совете директоров субъектов естественных монополий представителей потребителей товаров, работ, услуг субъектов естественных монополий и независимых экспертов					
25.5	Обеспечение применения в Удмуртской Республике механизма технологического и ценового аудита инвестиционных проектов субъектов	Недостаточный уровень раскрытия информации о деятельности субъектов естествен	Обеспечение обоснованности, понятности и прозрачности информации о целях, показателях инвестиционных программ	2022 - 2025 годы	Информация	Минстрой УР

	естественных монополий в порядке и случаях, определенных федеральным законодательством	ных монополий	субъектов естественных монополий, результатов их реализации и выгоде для потребителей; увеличение прозрачности деятельности и принятия решений субъектами естественных монополий			
25.6	Взаимодействие с субъектами естественных монополий по вопросам раскрытия информации, повышающей прозрачность деятельности субъектов естественных монополий на территории Удмуртской Республики		Обеспечение прозрачности формирования тарифов на услуги субъектов естественных монополий	2022 - 2025 годы	Информация	Минстрой УР

25.7	Содействие субъектам естественных монополий в размещении в информационно-телекоммуникационной сети Интернет наглядной информации о свободных резервах трансформаторной мощности с указанием и отображением на географической карте Удмуртской Республики ориентировочного места подключения (технологического присоединения) к сетям территориальных сетевых организаций 110-35 кВ с детализацией информации о количестве поданных заявок и заключенных	Обеспечение информированности потребителей о возможности технологического присоединения к центрам питания	2022 - 2025 годы	Информация на сайтах Минстроя УР, ОМСУ УР	Минстрой УР, ОМСУ УР (по согласованию)
------	---	---	------------------	---	--

	договоров на технологическое присоединение, а также о планируемых сроках их строительства и реконструкции в соответствии с утвержденной инвестиционной программой					
25.8	Содействие субъектам естественных монополий в размещении в информационно-телекоммуникационной сети Интернет наглядной информации, отображающей на географической карте Удмуртской Республики ориентировочное место подключения (технологического присоединения) к сетям газораспределитель	Обеспечение согласованности инвестиционных программ субъектов естественных монополий с планами территориального развития Удмуртской Республики, муниципальных образований в Удмуртской Республике	2022 - 2025 годы	Информация на сайтах Минстроя УР, ОМСУ УР	Минстрой УР, ОМСУ УР (по согласованию)	

	ных станций, включая информацию о проектной мощности (пропускной способности) газораспределительных станций и наличии свободных резервов мощности и размере этих резервов, а также о планируемых сроках строительства и реконструкции газораспределительных станций в соответствии с утвержденной инвестиционной программой (с указанием перспективной мощности газораспределительных станций по окончании ее строительства, реконструкции)				
25.9	Содействие субъектам естественных	Обеспечение согласованности инвестиционных	2022 - 2025 годы	Информация на сайтах Минстроя УР,	Минстрой УР, ОМСУ УР (по

<p>монополий в размещении в информационно-телекоммуникационной сети Интернет наглядной информации об услугах (подача заявки на технологическое присоединение, подача правоустанавливающих документов (по объекту, юридическому и физическому лицу, участку), подача заявки на заключение договора, расчет предположительной стоимости технологического присоединения, отслеживание (мониторинг) хода (статуса) технологического присоединения, получение условий технологического</p>	<p>программ субъектов естественных монополий с планами территориального развития Удмуртской Республики, муниципальных образований в Удмуртской Республике</p>	<p>ОМСУ УР</p>	<p>согласованию)</p>
---	---	----------------	----------------------

<p>присоединения, заключение и получение договора о технологическом присоединении, внесение платежа по договору о технологическом присоединении, запись на прием для сдачи необходимой части документов на бумажном носителе) по подключению (технологическому присоединению) к сетям газораспределения, к электрическим сетям, к системам теплоснабжения, к централизованным системам водоснабжения и водоотведения, оказываемых в электронном виде субъектами естественных монополий и ресурсоснабжаю щими организациями</p>					
--	--	--	--	--	--

	физическим и юридическим лицам					
25.1 0	Размещение информации о результатах технологического и ценового аудита инвестиционных проектов в порядке, определенном федеральным законодательством, с учетом информации экспертной организации, осуществляющей технологический и ценовой аудит, размере выявленной и принятой экономии (при наличии) по результатам проведенного технологического и ценового аудита инвестиционных проектов; итогов экспертного обсуждения результатов проведенного	Повышение уровня информированности субъектов предпринимательской деятельности и потребителей товаров и услуг об осуществляемой в Удмуртской Республике деятельности субъектов естественных монополий	2022 - 2025 годы	Информация на сайтах ИО УР, Инвестиционном портале УР	Минстрой УР, Минэкономики УР, ИО УР, ОМСУ УР (по согласованию)	

	технологического и ценового аудита инвестиционных проектов на официальных сайтах ИО УР, Инвестиционном портале УР				
25.1 1	Размещение информации об осуществляемой в Удмуртской Республике деятельности субъектов естественных монополий, в том числе с помощью размещения ссылок на вышеуказанную информацию на официальных сайтах ИО УР, Инвестиционном портале УР	Повышение уровня информированности субъектов предпринимательской деятельности и потребителей товаров и услуг о деятельности, осуществляемой в Удмуртской Республике субъектами естественных монополий	2022 - 2025 годы	Информация на сайтах ИО УР, Инвестиционном портале УР	Минстрой УР, Минэкономики УР
25.1 2	Анализ развития конкуренции и удовлетворенности качеством товаров (работ, услуг) на	Получение данных для проведения анализа состояния рынка	Ежегодно до 1 февраля	Информация	Минстрой УР, ОМСУ УР (по согласованию)

	товарных рынках, на которых присутствуют субъекты естественных монополий		услуг и планирования мероприятий по содействию развитию конкуренции			
(в ред. распоряжения Главы УР от 18.01.2024 N 20-РГ)						
26	Повышение информационной открытости деятельности органов власти					
26.1	Проведение публичных обсуждений практики реализации мероприятий по развитию конкуренции в отраслях (сферах) экономики Удмуртской Республики с участием бизнес-сообщества, организаций, представляющих интересы потребителей, саморегулируемых и общественных организаций, профессиональных союзов, советов	Недостаточный уровень открытости деятельности органов власти	Повышение уровня информированности субъектов предпринимательской деятельности и потребителей товаров (работ, услуг) о реализации мероприятий государственной политики по развитию конкуренции	Не менее 2 раз в год	Информация по итогам публичных обсуждений	ИО УР

	потребителей и т.п.					
26.2	Поддержка в актуальном состоянии раздела о реализации мероприятий государственной политики по развитию конкуренции на официальных сайтах органов местного самоуправления в Удмуртской Республике		Повышение информационной открытости органов власти, в том числе в части реализации государственной политики по содействию развитию конкуренции	2022 - 2025 годы	Разделы на сайтах ОМСУ УР	Минэкономки УР, ОМСУ УР (по согласованию)
26.3	Формирование "белой" и "черной" книг проконкурентных и антиконкурентных практик Удмуртской Республики, включающих в том числе примеры муниципальных практик		Повышение информационной открытости органов власти, внедрение лучших практик и предупреждение нарушений антимонопольного законодательства	Ежегодно	Информация на сайте Минэкономки УР	Минэкономки УР, ОМСУ УР (по согласованию)
27	Активизация работы органов местного самоуправления в Удмуртской Республике по развитию конкуренции в муниципальных образованиях					

27.1	Оценка ОМСУ УР по содействию развитию конкуренции в составе комплексной оценки деятельности органов местного самоуправления муниципальных округов и городских округов в Удмуртской Республике по привлечению инвестиций и наращиванию налогового потенциала в соответствии с постановлением Правительства Удмуртской Республики от 5 февраля 2018 года N 23	Недостаточно развитые механизмы по содействию развитию конкуренции на муниципальном уровне	Повышение эффективности и результативности деятельности ОМСУ УР в области содействия развитию конкуренции	Ежегодно до 1 июля	Информация	Минэкономики УР
28	Организация в Главном управлении по государственному надзору Удмуртской Республики горячей телефонной линии, а также электронной формы обратной связи в информационно-телекоммуникационной сети Интернет					
28.1	Обеспечение возможности получения профессиональной	Недостаточный уровень организации	Предупреждение, выявление и пресечение фактов	2022 - 2025 годы	Информация	Управление по надзору УР

консультации по вопросам, находящимся в компетенции Управления по надзору УР, в том числе посредством работы телефона "горячей линии" и в электронном виде с возможностью прикрепления файлов фото- и видеосъемки	информационного взаимодействия населения по вопросам Управления по надзору УР	нарушений в сфере жилищно-коммунального хозяйства, повышение прозрачности и эффективности деятельности в сфере жилищно-коммунального хозяйства и управления многоквартирными домами			
---	---	---	--	--	--

Приложение 1
к Плану мероприятий
("дорожной карте")
по содействию развитию конкуренции
в Удмуртской Республике
на 2022 - 2025 годы

**КЛЮЧЕВЬ Е ПОКАЗАТЕЛИ
РАЗВИТИЯ КОНКУРЕНЦИИ В УДМУРТСКОЙ РЕСПУБЛИКЕ**

Список изменяющих документов
 (в ред. распоряжений Главы УР от 30.12.2022 N 519-РГ, от 18.01.2024 N 20-РГ,
 от 27.10.2025 N 293-РГ)

Наименование отраслей (сфер, товарных рынков), направления системных мероприятий	Наименование ключевого показателя	Единица измерения	Базовое значение на 31 декабря 2020 года	Планируемые значения ключевого показателя				Ответственный исполнитель
				на 31 декабря 2022 года	на 31 декабря 2023 года	на 31 декабря 2024 года	на 31 декабря 2025 года	
1. В сфере образования и науки								
1. Рынок услуг дошкольного образования	Доля обучающихся дошкольного возраста в частных образовательных организациях, у индивидуальных предпринимателей, реализующих основные общеобразовательные программы -	%	0,2	не менее 0,2	0,21	0,22	1,6, но не менее одной частной организации	МОиН УР

	образовательные программы дошкольного образования, в общей численности обучающихся дошкольного возраста в образовательных организациях, у индивидуальных предпринимателей, реализующих основные общеобразовательные программы - образовательные программы дошкольного образования							
2. Рынок услуг среднего профессионального образования	Доля обучающихся в частных образовательных организациях, реализующих	%	16,8	16,9	17,0	17,1	17,2	МОиН УР

	основные профессиональные образовательные программы, образовательные программы среднего профессионального образования, в общем числе обучающихся в образовательных организациях, реализующих основные профессиональные образовательные программы, образовательные программы среднего профессионального образования							
3. Рынок услуг дополнительного	Доля организаций частной формы	%	3,3	3,4	3,5	3,6	5,0	МОиН УР

образования детей	собственности в сфере услуг дополнительного образования детей							
4. Рынок услуг детского отдыха и оздоровления	Доля организаций отдыха и оздоровления детей частной формы собственности	%	19,8	19,8	19,9	20,0	20,1	МОиН УР
2. В сфере здравоохранения								
5. Рынок медицинских услуг	Доля медицинских организаций частной системы здравоохранения, участвующих в реализации территориальной программы обязательного медицинского страхования	%	3,8	3,9	4	4,1	10,0	Минздрав УР

	Доля организаций частной формы собственности на рынке медицинских услуг	%	3,8	3,9	4	4,1	10,0	Минздрав УР
	Доля субъектов малого и среднего предпринимательства на рынке медицинских услуг	%	40,0	40,0	50,0	60,0	80,0	Минздрав УР
6. Рынок услуг розничной торговли лекарственными препаратами, медицинскими изделиями и сопутствующими товарами	Доля организаций частной формы собственности в сфере услуг розничной торговли лекарственными препаратами, медицинскими изделиями и сопутствующими товарами	%	81,1	81,2	81,3	81,4	81,5	Минздрав УР

3. В сфере социальной защиты населения								
7. Рынок психолого-педагогического сопровождения детей с ограниченными возможностями здоровья	Доля организаций частной формы собственности в сфере услуг психолого-педагогического сопровождения детей с ограниченными возможностями здоровья	%	11,4	11,4	11,5	11,6	11,7	МОиН УР, Минсоцполитики УР, Минздрав УР
	Доля детей с ограниченными возможностями здоровья (в возрасте до 3 лет), получающих услуги ранней диагностики, социализации и реабилитации в частных организациях сферы услуг психолого-педагогического сопровождения	%	10	10,1	10,2	10,3	10,4	МОиН УР, Минсоцполитики УР, Минздрав УР

	детей, в общей численности детей с ограниченными возможностями здоровья (в возрасте до 3 лет), получающих услуги ранней диагностики, социализации и реабилитации							
8. Рынок социальных услуг	Доля негосударственных организаций социального обслуживания, предоставляющих социальные услуги	%	26,73	26,8	26,9	27	27,1	Минсоцполитики УР
9. Рынок ритуальных услуг	Доля организаций частной формы собственности в сфере ритуальных услуг	%	20,0	20,0	20,0	20,0	20,0	Минстрой УР, ОМСУ УР (по согласованию)

4. В отраслях промышленного производства и торговли								
10. Рынок легкой промышленности	Доля организаций частной формы собственности в сфере легкой промышленности	%	100,0	100,0	100,0	100,0	100,0	Минпромторг УР
11. Рынок обработки древесины и производства изделий из дерева	Доля организаций частной формы собственности в сфере обработки древесины и производства изделий из дерева	%	100,0	100,0	100,0	100,0	100,0	Минпромторг УР
12. Рынок производства кирпича	Доля организаций частной формы собственности в сфере производства кирпича	%	100,0	100,0	100,0	100,0	100,0	Минпромторг УР
13. Рынок производства бетона	Доля организаций частной формы собственности в	%	100,0	100,0	100,0	100,0	100,0	Минпромторг УР

	сфере производства бетона							
14. Рынок нефтепродуктов	Доля организаций частной формы собственности на рынке нефтепродуктов	%	100,0	100,0	100,0	100,0	100,0	Минпромторг УР
5. В сфере услуг связи и информационных технологий								
15. Рынок услуг связи, в том числе услуг по предоставлению широкополосного доступа к информационно-телекоммуникационной сети "Интернет"	Увеличение количества объектов государственной и муниципальной собственности, фактически используемых операторами связи для размещения и строительства сетей и сооружений связи	%	100,0	100,0	100,0	100,0	100,0	Минцифра УР
	Доля организаций частной формы	%	98,0	98,1	98,2	98,3	98,4	Минцифра УР

	собственности в сфере оказания услуг по предоставлению широкополосного доступа к информационно-телекоммуникационной сети "Интернет"							
6. В отраслях агропромышленного и рыбохозяйственного комплексов								
16. Рынок племенного животноводства	Доля организаций частной формы собственности на рынке племенного животноводства	%	100,0	100,0	100,0	100,0	100,0	Минсельхозпрод УР
17. Рынок семеноводства	Доля организаций частной формы собственности на рынке семеноводства	%	100,0	100,0	100,0	100,0	100,0	Минсельхозпрод УР
18. Рынок переработки водных биоресурсов	Доля организаций частной формы собственности на рынке	%	100,0	100,0	100,0	100,0	100,0	Минсельхозпрод УР

	переработки водных биоресурсов							
7. В сфере природопользования								
19. Рынок вылова водных биоресурсов	Доля организаций частной формы собственности на рынке вылова водных биоресурсов	%	100,0	100,0	100,0	100,0	100,0	Минприроды УР
20. Рынок добычи общераспространенных полезных ископаемых на участках недр местного значения	Доля организаций частной формы собственности в сфере добычи общераспространенных полезных ископаемых на участках недр местного значения	%	100,0	100,0	100,0	100,0	100,0	Минприроды УР
8. В сфере транспортных услуг и дорожного строительства								
21. Рынок оказания услуг по ремонту автотранспо	Доля организаций частной формы собственности в	%	80,0	80,0	83,0	87,0	90,0	Минпромторг УР, ОМСУ УР (по

ртных средств	сфере оказания услуг по ремонту автотранспортных средств, процентов							согласованию)
22. Рынок дорожной деятельности (за исключением проектирования)	Доля организаций частной формы собственности в сфере дорожной деятельности (за исключением проектирования)	%	71,2	80,0	80,1	80,2	80,3	Миндо ртранс УР
23. Рынок оказания услуг по перевозке пассажиров автомобильным транспортом по межмуниципальным маршрутам регулярных перевозок	Доля услуг (работ) по перевозке пассажиров автомобильным транспортом по межмуниципальным маршрутам регулярных перевозок, оказанных (выполненных) организациями частной формы	%	100,0	100,0	100,0	100,0	100,0	Миндо ртранс УР

	собственности							
24. Рынок оказания услуг по перевозке пассажиров и багажа легковым такси на территории Удмуртской Республики	Доля организаций частной формы собственности в сфере оказания услуг по перевозке пассажиров и багажа легковым такси на территории Удмуртской Республики	%	100,0	100,0	100,0	100,0	100,0	Миндо ртранс УР
25. Рынок оказания услуг по перевозке пассажиров автомобильным транспортом по муниципальным маршрутам регулярных перевозок	Доля услуг (работ) по перевозке пассажиров автомобильным транспортом по муниципальным маршрутам регулярных перевозок, оказанных (выполненных) организациями частной формы собственности	%	100,0	100,0	100,0	100,0	100,0	Миндо ртранс УР, ОМСУ УР (по согласованию)

9. В сфере строительного комплекса, жилищно-коммунального хозяйства и энергетики								
26. Рынок жилищного строительства (за исключением Московского фонда реновации жилой застройки и индивидуального жилищного строительства)	Доля организаций частной формы собственности в сфере жилищного строительства (за исключением Московского фонда реновации жилой застройки и индивидуального жилищного строительства)	%	100,0	100,0	100,0	100,0	100,0	Минстрой УР
27. Рынок строительства объектов капитального строительства, за исключением жилищного и дорожного строительства	Доля организаций частной формы собственности в сфере строительства объектов капитального строительства, за исключением жилищного и дорожного	%	100	100	100	100	100	Минстрой УР

	строительства							
28. Рынок архитектурно-строительного проектирования	Доля организаций частной формы собственности в сфере архитектурно-строительного проектирования	%	90,5	90,6	90,7	90,8	90,9	Минстрой УР
29. Рынок теплоснабжения (производство тепловой энергии)	Доля организаций частной формы собственности в сфере теплоснабжения (производство тепловой энергии)	%	96,1	96,2	96,3	96,4	96,5	Минстрой УР
30. Рынок услуг по сбору и транспортированию твердых коммунальных отходов	Доля организаций частной формы собственности в сфере услуг по сбору и транспортированию твердых коммунальных отходов	%	100	100	100	100	100	Минприроды УР, Минстрой УР

31. Рынок выполнения работ по содержанию и текущему ремонту общего имущества собственников помещений в многоквартирном доме	Доля организаций частной формы собственности в сфере выполнения работ по содержанию и текущему ремонту общего имущества собственников помещений в многоквартирном доме	%	91,2	91,2	91,3	91,4	91,5	Управление по надзору УР, Минстрой УР
32. Рынок выполнения работ по благоустройству городской среды	Доля организаций частной формы собственности в сфере выполнения работ по благоустройству городской среды	%	92,1	92,2	92,3	92,4	92,5	Минстрой УР
33. Рынок купли-продажи электрической энергии (мощности) на	Доля организаций частной формы собственности в сфере	%	100	100	100	100	100	Минстрой УР

розничном рынке электрической энергии (мощности)	купли-продажи электрической энергии (мощности) на розничном рынке электрической энергии (мощности)							
34. Рынок производства электрической энергии (мощности) на розничном рынке электрической энергии (мощности), включая производство электрической энергии (мощности) в режиме когенерации	Доля организаций частной формы собственности в сфере производства электрической энергии (мощности) на розничном рынке электрической энергии (мощности), включая производство электрической энергии (мощности) в режиме когенерации	%	100	100	100	100	100	Минстрой УР

10. В сфере туризма								
35. Рынок услуг в сфере туризма	Доля организаций частной формы собственности в сфере туризма	%	96,1	97	98	99	100	Минтуризм УР
(в ред. распоряжения Главы УР от 27.10.2025 N 293-РГ)								
11. В сфере реализации системных мероприятий по содействию развитию конкуренции в Удмуртской Республике								
36. Обеспечение прозрачности и доступности закупок товаров, работ, услуг, осуществляемых с использованием конкурентных способов определения поставщиков (подрядчиков, исполнителей)	Доля субъектов малого и среднего предпринимательства и социально ориентированных некоммерческих организаций в закупках товаров работ, услуг, осуществляемых с использованием конкурентных способов определения	%	45,6	45,7	45,8	45,9	46	ИО УР, ОМСУ УР (по согласованию)

	поставщика (подрядчика, исполнителя)							
(в ред. распоряжения Главы УР от 18.01.2024 N 20-РГ)								
12. В сфере финансовых услуг (введено распоряжением Главы УР от 27.10.2025 N 293-РГ)								
37. Рынок финансовых услуг	Доля респондентов в общем числе опрошенных, удовлетворен ных качеством финансовых услуг	% от числа опрошен ных	70,0	70,0	71,0	72,0	73,0	Минэконо мики УР
	Доля респондентов в общем числе опрошенных, удовлетворен ных возможностью выбора финансовых организаций	% от числа опрошен ных	55,0	55,0	58,0	61,0	64,0	Минэконо мики УР
	Коэффициент уровня развития	%	57,0	57,0	58,0	59,0	60,0	Нацбанк УР (по согласова

инфраструктуры предоставления финансовых услуг в населенных пунктах Удмуртской Республики							нию)
---	--	--	--	--	--	--	------

(п. 37 в ред. распоряжения Главы УР от 27.10.2025 N 293-РГ)

Приложение 2
к Плану мероприятий
("дорожной карте")
по содействию развитию конкуренции
в Удмуртской Республике
на 2022 - 2025 годы

**ПЕРЕЧЕНЬ
МЕРОПРИЯТИЙ, ПРЕДУСМОТРЕННЫХ СТРАТЕГИЧЕСКИМИ И ПРОГРАММНЫМИ
ДОКУМЕНТАМИ УДМУРТСКОЙ РЕСПУБЛИКИ, РЕАЛИЗАЦИЯ КОТОРЫХ
ОКАЗЫВАЕТ ВЛИЯНИЕ НА СОСТОЯНИЕ КОНКУРЕНЦИИ НА ТОВАРНЫХ
РЫНКАХ УДМУРТСКОЙ РЕСПУБЛИКИ**

Список изменяющих документов
(в ред. распоряжения Главы УР от 27.10.2025 N 293-РГ)

N п/п	Наименование мероприятия, включенного в стратегические или программные документы Удмуртской Республики	Сроки исполнения	Ключевое событие/результат реализации	Ответственный исполнитель	Номер и дата стратегического или программного документа Удмуртской Республики (адрес в сети "Интернет")
1	2	3	4	5	6
1	Рынок услуг дополнительного образования детей				
1.1	Создание детских технопарков "Кванториум"	2022 - 2024 годы	Создание к 2024 году 4 школьных "Кванториумов", в том числе за счет федеральной поддержки (по итогам проведения отборов на предоставление субсидии из федерального бюджета на финансовое обеспечение мероприятий)	МОиН УР	Постановление Правительства Удмуртской Республики от 30 ноября 2023 года N 785 "Об утверждении государственной программы Удмуртской Республики "Развитие образования" (https://mo.udmurrt.ru/proekty-i-programmy/gosudarstvennaya-programma-razvitie-obrazovaniya-2024-2030-goda/)
1.2	Реализация проекта "Билет в будущее" на основе дополнительных общеобразователь	2022 - 2024 годы	Функционирование системы мер ранней профориентации, которая обеспечивает ознакомление	МОиН УР	

	ных программ, включающих в себя механизмы профессиональных проб и работу с лучшими представителями профессий		обучающихся 6 - 11 классов с современными профессиями, позволяет определить профессиональные интересы детей, получить рекомендации по построению индивидуального учебного плана в соответствии с выбранными профессиональными компетенциями (профессиональными областями деятельности)		
2	Рынок услуг детского отдыха и оздоровления				
2.1	Организация отдыха, оздоровления и занятости детей, подростков и молодежи в Удмуртской Республике	2022 - 2024 годы	Социальная поддержка семей, имеющих детей школьного возраста; обеспечение детей, обучающихся в образовательных организациях УР, в возрасте от 6,5 до 18 лет, молодежи, обучающейся в образовательных	МОиН УР, Минсоцполитики УР, Минспорт УР, Минздрав УР, Минкультуры УР, ОМСУ УР (по согласованию)	Постановление Правительства Удмуртской Республики от 30 ноября 2023 года N 785 "Об утверждении государственной программы Удмуртской Республики "Развитие образования" (

			организациях среднего профессионального или высшего образования по очной форме обучения, организованными формами отдыха, оздоровления и занятости		https://mo.udmurt.ru/proekty-i-programmy/gosudarstvennaya-programma-razvitie-obrazovaniya-2024-2030-goda/
3	Рынок услуг розничной торговли лекарственными препаратами, медицинскими изделиями и сопутствующими товарами				
3.1	Совершенствование механизмов обеспечения населения необходимыми лекарственными препаратами, медицинскими изделиями, специализированными продуктами лечебного питания	2022 - 2024 годы	Повышение уровня обеспеченности населения Удмуртской Республики качественными, безопасными лекарственными препаратами и медицинскими изделиями	Минздрав УР	Постановление Правительства Удмуртской Республики от 30 ноября 2023 года N 792 "Об утверждении государственной программы Удмуртской Республики "Развитие здравоохранения" (https://mzur.ru/activity/healthcare-development/)
4	Рынок психолого-педагогического сопровождения детей с ограниченными возможностями здоровья				

4.1	Развитие медицинской реабилитации, в том числе детей	2022 - 2024 годы	Развитие медицинской реабилитации, в том числе детей	Минздрав УР	Постановление Правительства Удмуртской Республики от 30 ноября 2023 года N 792 "Об утверждении государственной программы Удмуртской Республики "Развитие здравоохранения" (https://mzur.ru/activity/healthcare-development/)
5	Рынок социальных услуг				
5.1	Расходы на финансовое обеспечение оказания отдельным категориям граждан социальной услуги по дополнительной бесплатной медицинской помощи в части обеспечения необходимыми лекарственными средствами, изделиями медицинского	2022 - 2024 годы	Обеспечение оказания отдельным категориям граждан социальной услуги по дополнительной бесплатной медицинской помощи в части обеспечения необходимыми лекарственными средствами, изделиями медицинского назначения, а также специализированными продуктами лечебного	Минздрав УР	Постановление Правительства Удмуртской Республики от 30 ноября 2023 года N 792 "Об утверждении государственной программы Удмуртской Республики "Развитие здравоохранения" (https://mzur.ru/activity/healthcare-development/)

	назначения, а также специализированными продуктами лечебного питания для детей-инвалидов		питания для детей-инвалидов		
6	Отрасли промышленного производства				
6.1	Создание условий для увеличения выпуска продукции обрабатывающих производств, повышение ее качества и конкурентоспособности	2022 - 2024 годы	Устойчивый рост промышленного производства, увеличение доходов работников предприятий Удмуртской Республики	Минпромторг УР	Постановление Правительства Удмуртской Республики от 16 октября 2023 года N 678 "Об утверждении государственной программы Удмуртской Республики "Развитие промышленности и потребительского рынка" (http://minpromtorg.udmurt.ru/materials/81)
7	Рынок племенного животноводства				
7.1	Возмещение части затрат на приобретение племенного молодняка крупного рогатого скота молочного	2022 - 2025 годы	Улучшение породных качеств сельскохозяйственных животных с целью повышения их продуктивности	Минсельхозпрод УР	Постановление Правительства Удмуртской Республики от 30 ноября 2023 года N 786 "Об утверждении государственной

	направления				программы Удмуртской Республики "Развитие сельского хозяйства и регулирования рынков сельскохозяйственной продукции, сырья и продовольствия" (https://udmapk.ru/programmy/regionalnye_tselevye_programmy/)
8	Рынок вылова водных биоресурсов				
8.1	Сохранение объемов добычи (вылова) водных биологических ресурсов	2022 - 2025 годы	Распределение общих допустимых уловов водных биологических ресурсов во внутренних водах Российской Федерации, за исключением внутренних морских вод Российской Федерации	Минприроды УР	Постановление Правительства Удмуртской Республики от 10 декабря 2024 года N 655 "Об утверждении государственной программы Удмуртской Республики "Окружающая среда и природные ресурсы" (https://mpr.udmurt.ru/deyatelnost/gosudarstvennye-programmy/)

9	Рынок добычи общераспространенных полезных ископаемых на участках недр местного значения				
9.1	Организация и проведение лицензирования пользования участками недр местного значения	2022 - 2025 годы	Составление и ведение территориального баланса запасов общераспространенных полезных ископаемых Удмуртской Республики	Минприроды УР	Постановление Правительства Удмуртской Республики от 10 декабря 2024 года N 655 "Об утверждении государственной программы Удмуртской Республики "Окружающая среда и природные ресурсы" (https://mpr.udmurt.ru/deyatelnost/gosudarstvennyye-programmy/)
10	Рынок дорожной деятельности (за исключением проектирования)				
10.1	Реализация концессионного соглашения о строительстве и эксплуатации на платной основе мостовых переходов через реку Каму и реку Буй у города Камбарки на автомобильной	2022 - 2025 годы	Создание условий для малого предпринимательства. В перспективе организация в г. Камбарке крупного транспортного узла, в котором будут пересекаться многие направления дорог федерального и	Миндортранс УР	Постановление Правительства Удмуртской Республики от 16 октября 2023 года N 677 "Об утверждении государственной программы Удмуртской Республики "Развитие транспортной системы

	дороге Ижевск - Сарапул - Камбарка - граница Республики Башкортостан в Удмуртской Республике		регионального значения		Удмуртской Республики" (https://mindortrans.su/activity/uchastie-v-programmakh)
11	Рынок оказания услуг по перевозке пассажиров и багажа легковым такси				
11.1	Предоставление государственной услуги "Выдача, переоформление и выдача дубликата разрешения на осуществление деятельности по перевозке пассажиров и багажа легковым такси по территории Удмуртской Республики"	2022 - 2025 годы	Упрощение доступа к оформлению разрешения на осуществление деятельности по перевозке пассажиров и багажа легковым такси по территории Удмуртской Республики	Миндортранс УР	Постановление Правительства Удмуртской Республики от 16 октября 2023 года N 677 "Об утверждении государственной программы Удмуртской Республики "Развитие транспортной системы Удмуртской Республики" (https://mindortrans.su/activity/uchastie-v-programmakh)
12	Рынок оказания услуг по перевозке пассажиров автомобильным транспортом по муниципальным маршрутам регулярных перевозок				
12.1	Предоставление субсидий из бюджета Удмуртской Республики	2022 - 2025 годы	Обеспечение равной доступности услуг общественного транспорта на	Миндортранс УР	Постановление Правительства Удмуртской Республики от 16

	бюджетам муниципальных образований в Удмуртской Республике в целях финансирования расходных обязательств на организацию регулярных перевозок по муниципальным маршрутам регулярных перевозок, связанных с возмещением транспортным организациям и индивидуальным предпринимателям затрат по проезду отдельных категорий граждан по социальному проездному билету		территории Удмуртской Республики		октября 2023 года N 677 "Об утверждении государственной программы Удмуртской Республики "Развитие транспортной системы Удмуртской Республики" (https://mindortrans.su/activity/uchastie-v-programmakh)
13	Рынок выполнения работ по содержанию и текущему ремонту общего имущества собственников помещений в многоквартирном доме				
13.1	Обучение собственников жилья правилам	2022 - 2024 годы	Повышение активности населения в вопросах выбора способов	Минстрой УР	Постановление Правительства Удмуртской

	эффективного управления своим домом, в т.ч. в рамках проекта "Школа грамотного потребителя"		управления домами, выбора поставщиков жилищно-коммунальных услуг и др.		Республики от 7 декабря 2015 года N 541 "Об утверждении государственной программы Удмуртской Республики "Комплексное развитие жилищно-коммунального хозяйства Удмуртской Республики" (http://rekudm.ru/content/category/10/50/171)
13.2	Введение системы лицензирования в сфере управления жилищным фондом	2022 - 2024 годы	Удовлетворенность населения жилищно-коммунальными услугами	Управление по надзору УР	

Список сокращений:

АГиП УР - Администрация Главы и Правительства Удмуртской Республики;

АО - акционерное общество;

АПМК УР - Агентство печати и массовых коммуникаций Удмуртской Республики;

АУ РБИ - автономное учреждение Удмуртской Республики "Республиканский бизнес-инкубатор";

БУ - бюджетное учреждение;

БУЗ - бюджетное учреждение здравоохранения;

ГУП - государственное унитарное предприятие;

ГФСК УР - Гарантийный фонд содействия кредитованию малого и среднего предпринимательства Удмуртской Республики;

ГЧП - государственно-частное партнерство;

ЗАО - закрытое акционерное общество;

ИО УР - исполнительные органы Удмуртской Республики;

ИП - индивидуальный предприниматель;

Комитет по делам ГО и ЧС - Государственный комитет Удмуртской Республики по делам гражданской обороны и чрезвычайным ситуациям;

Миндортранс УР - Министерство транспорта и дорожного хозяйства Удмуртской Республики;

Минздрав УР - Министерство здравоохранения Удмуртской Республики;

Минимущество УР - Министерство имущественных отношений Удмуртской Республики;

Минкультуры УР - Министерство культуры Удмуртской Республики;

Минмолодежи УР - Министерство молодежной политики Удмуртской Республики;

Миннац УР - Министерство национальной политики Удмуртской Республики;

Минприроды УР - Министерство природных ресурсов и охраны окружающей среды Удмуртской Республики;

Минпромторг РФ - Министерство промышленности и торговли Российской Федерации;

Минпромторг УР - Министерство промышленности и торговли Удмуртской Республики;

Минсельхозпрод УР - Министерство сельского хозяйства и продовольствия Удмуртской Республики;

Минсоцполитики УР - Министерство социальной политики и труда Удмуртской Республики;

Минспорт УР - Министерство по физической культуре и спорту Удмуртской Республики;

Минстрой УР - Министерство строительства, жилищно-коммунального хозяйства и энергетики Удмуртской Республики;

Минтуризм УР - Министерство по туризму Удмуртской Республики;

Минфин УР - Министерство финансов Удмуртской Республики;

Минцифра УР - Министерство цифрового развития Удмуртской Республики;

Минэкономики УР - Министерство экономики Удмуртской Республики;

Минэкономразвития РФ - Министерство экономического развития Российской Федерации;

МОиН УР - Министерство образования и науки Удмуртской Республики;

МСП - малое и среднее предпринимательство;

МЧП - муниципально-частное партнерство;

Нацбанк УР - Отделение - Национальный банк по Удмуртской Республике Волго-Вятского главного управления Центрального Банка Российской Федерации;

НИОКР - научно-исследовательские и опытно-конструкторские работы;

НПА УР - нормативные правовые акты Удмуртской Республики;

ОМСУ УР - органы местного самоуправления муниципальных

образований в Удмуртской Республике;

ООО - общество с ограниченной ответственностью;

ОЭС - объединенная энергетическая система;

ПАО - публичное акционерное общество;

СОНКО - социально ориентированные некоммерческие организации;

ТФОМС УР - Территориальный фонд обязательного медицинского страхования Удмуртской Республики;

ТЭС - тепловая электрическая станция;

ТЭЦ - теплоэлектроцентраль;

УГФПМП - Удмуртский государственный фонд поддержки малого предпринимательства;

Удмуртстат - Территориальный орган Федеральной службы государственной статистики по Удмуртской Республике;

Управление по надзору УР - Главное управление по государственному надзору Удмуртской Республики;

УР - Удмуртская Республика;

УФАС по УР - Управление Федеральной антимонопольной службы по Удмуртской Республике;

ФГУП - федеральное государственное унитарное предприятие.

Приложение 2
к Докладу о состоянии и развитии конкуренции
на товарных рынках Удмуртской Республики в 2025 году

Сведения о достижении целевых значений контрольных показателей эффективности, установленных в региональной «дорожной карте»

Субъект Российской Федерации: Удмуртская Республика

№ п/п	Наименование рынка	Наименование показателя	Единицы измерения	Исходное (фактическое) значение показателя на окончание 2024 года	Целевое значение показателя, установленное в утвержденной "дорожной карте" на 2025 год	Фактическое значение показателя в отчетном периоде (2025 год)	Удовлетворенность потребителей качеством товаров, работ и услуг на рынках субъекта Российской Федерации и состоянием ценовой конкуренции, процентов (качество+цена+доступность деленное на 3)	Удовлетворенность предпринимателей действиями органов власти региона, процентов
1.	Рынок услуг дошкольного образования	Доля обучающихся дошкольного возраста в частных образовательных организациях, у индивидуальных предпринимателей, реализующих основные общеобразовательные программы - образовательные программы дошкольного образования, в общей численности обучающихся дошкольного возраста в образовательных организациях, у индивидуальных предпринимателей, реализующих основные общеобразовательные программы - образовательные программы дошкольного образования, процентов	%	0,23	1,60, но не менее одной частной организации	0,23, 3 негосударственных детских сада, имеющих лицензию на образовательную деятельность, и 38 ИП, оказывающих услуги по организации досуговой деятельности	71,43/63,68/70,93 ср. 68,68	87,00
2.	Рынок услуг среднего профессионального образования	доля обучающихся в частных образовательных организациях, реализующих основные профессиональные образовательные программы - образовательные программы среднего профессионального образования, в общем числе обучающихся в образовательных организациях, реализующих основные профессиональные образовательные программы - образовательные программы среднего профессионального образования, процентов	%	22,79	17,20	29,04	67,44/61,40/66,13 ср. 64,99	71,40
3.	Рынок услуг дополнительного образования детей	Доля организаций частной формы собственности в сфере услуг дополнительного образования детей, процентов	%	7,40	5,00	8,89	74,27/64,77/72,40 ср. 70,48	60,60
4.	Рынок услуг детского отдыха и оздоровления	Доля организаций отдыха и оздоровления детей частной формы собственности, процентов	%	27,50	20,10	34,60	64,92/56,06/63,41 ср. 61,47	71,40
5.	Рынок медицинских услуг	Доля медицинских организаций частной системы здравоохранения, участвующих в реализации территориальных программ обязательного медицинского страхования, процентов	%	5,30	10,00	4,90*	52,50/42,82/57,50 ср. 50,94	72,20
		Доля организаций частной формы собственности на рынке медицинских услуг, процентов	%	4,40	10,00	4,90**		

		Доля субъектов малого и среднего предпринимательства на рынке медицинских услуг, процентов	%	80,30	80,00	80,30		
6.	Рынок услуг розничной торговли лекарственными препаратами, медицинскими изделиями и сопутствующими товарами	Доля организаций частной формы собственности в сфере услуг розничной торговли лекарственными препаратами, медицинскими изделиями и сопутствующими товарами, процентов	%	81,40	81,50	81,50	70,90/53,47/76,90 ср. 67,09	81,30
7.	Рынок психолого-педагогического сопровождения детей с ограниченными возможностями здоровья	доля организаций частной формы собственности в сфере услуг психолого-педагогического сопровождения детей с ограниченными возможностями здоровья, процентов	%	12,50	11,70	12,50	62,33/57,19/63,98 ср. 61,16	66,70
		доля детей с ограниченными возможностями здоровья (в возрасте до 3 лет), получающих услуги ранней диагностики, социализации и реабилитации в частных организациях сферы услуг психолого-педагогического сопровождения детей, в общей численности детей с ограниченными возможностями здоровья (в возрасте до 3 лет), получающих услуги ранней диагностики, социализации и реабилитации, процентов	%	13,40	10,40	10,80		
8.	Рынок социальных услуг	Доля негосударственных организаций социального обслуживания, предоставляющих социальные услуги	%	83,78	27,10	85,70	64,23/59,16/68,78 ср. 64,06	73,70
9.	Рынок ритуальных услуг	доля организаций частной формы собственности в сфере ритуальных услуг, процентов	%	78,9	20,00	80,84***	66,39/55,51/71,28 ср. 64,39	76,20
10.	Рынок теплоснабжения (производство тепловой энергии)	Доля организаций частной формы собственности в сфере теплоснабжения (производство тепловой энергии), процентов	%	96,40	96,50	87,86****	67,86/52,42/66,23 ср. 62,17	100,00
11.	Рынок услуг по сбору и транспортированию твердых коммунальных отходов	Доля организаций частной формы собственности в сфере услуг по сбору и транспортированию твердых коммунальных отходов, процентов	%	100,00	100,00	100,00	64,43/53,22/62,79 ср. 60,15	50,00
12.	Рынок выполнения работ по благоустройству городской среды	Доля организаций частной формы собственности в сфере выполнения работ по благоустройству городской среды,	%	100,00	92,50	92,50	-	40,00
13.	Рынок выполнения работ по содержанию и текущему ремонту общего имущества собственников помещений в многоквартирном доме	Доля организаций частной формы собственности в сфере выполнения работ по содержанию и текущему ремонту общего имущества собственников помещений в многоквартирном доме, процентов	%	94,80	91,50	98,30	55,91/45,32/60,28 ср. 53,84	66,70
14.	Рынок купли-продажи электрической энергии (мощности) на розничном рынке электрической энергии (мощности)	Доля организаций частной формы собственности в сфере купли-продажи электрической энергии (мощности) на розничном рынке электрической энергии (мощности), процентов	%	100,00	100,00	100,00	68,37/54,68/67,22 ср. 63,42	0,00

15.	Рынок производства электрической энергии (мощности) на розничном рынке электрической энергии (мощности), включая производство электрической энергии (мощности) в режиме когенерации	Доля организаций частной формы собственности в сфере производства электрической энергии (мощности) на розничном рынке электрической энергии (мощности), включая производство электрической энергии (мощности) в режиме когенерации, процентов	%	100,00	100,00	100,00	-	100,00
16.	Рынок оказания услуг по перевозке пассажиров автомобильным транспортом по муниципальным маршрутам регулярных перевозок	Доля услуг (работ) по перевозке пассажиров автомобильным транспортом по муниципальным маршрутам регулярных перевозок, оказанных (выполненных) организациями частной формы собственности, процентов	%	100,00	100,00	100,00	56,48/50,60/58,66 ср. 55,25	71,40
17.	Рынок оказания услуг по перевозке пассажиров автомобильным транспортом по межмуниципальным маршрутам регулярных перевозок	доля услуг (работ) по перевозке пассажиров автомобильным транспортом по межмуниципальным маршрутам регулярных перевозок, оказанных (выполненных) организациями частной формы собственности, процентов	%	100,00	100,00	100,00	58,48/53,13/60,66 ср. 57,43	50,00
18.	Рынок оказания услуг по перевозке пассажиров и багажа легковым такси на территории субъекта Российской Федерации	Доля организаций частной формы собственности в сфере оказания услуг по перевозке пассажиров и багажа легковым такси на территории субъекта Российской Федерации, процентов	%	100,00	100,00	100,00	61,87/52,59/64,56 ср. 59,67	78,60
19.	Рынок оказания услуг по ремонту автотранспортных средств	доля организаций частной формы собственности в сфере оказания услуг по ремонту автотранспортных средств, процентов	%	98,80	90,00	98,80	65,21/55,34/70,30 ср. 63,62	73,50
20.	Рынок услуг связи, в том числе услуг по предоставлению широкополосного доступа к информационно-телекоммуникационной сети «Интернет»	Увеличение количества объектов государственной и муниципальной собственности, фактически используемых операторами связи для размещения и строительства сетей и сооружений связи, процентов по отношению к показателям	%	100,00	100,00	100,00	49,54/42,92/61,88 ср. 51,45	0,00
		Доля организаций частной формы собственности в сфере оказания услуг по предоставлению широкополосного доступа к информационно-телекоммуникационной сети «Интернет», процентов	%	98,30	98,40	100,00		
21.	Рынок жилищного строительства (за исключением Московского фонда реновации жилой застройки и индивидуального жилищного строительства)	Доля организаций частной формы собственности в сфере жилищного строительства (за исключением Московского фонда реновации жилой застройки и индивидуального жилищного строительства)	%	100,00	100,00	100,00	53,19/42,20/59,35 ср. 51,58	66,70
22.	Рынок строительства объектов капитального строительства, за исключением жилищного и дорожного строительства	Доля организаций частной формы собственности в сфере строительства объектов капитального строительства, за исключением жилищного и дорожного строительства, процентов	%	100,00	100,00	100,00	-	77,80
23.	Рынок дорожной деятельности (за исключением проектирования)	Доля организаций частной формы собственности в сфере дорожной деятельности (за исключением проектирования), процентов	%	80,20	80,30	80,30	-	100,00

24.	Рынок архитектурно-строительного проектирования	Доля организаций частной формы собственности в сфере архитектурно-строительного проектирования, процентов	%	90,80	90,90	90,90	56,56/49,18/60,89 ср. 55,54	50,00
25.	Рынок племенного животноводства	Доля организаций частной формы собственности на рынке племенного животноводства, процентов	%	100,00	100,00	100,00	-	50,00
26.	Рынок семеноводства	Доля организаций частной формы собственности на рынке семеноводства, процентов	%	100,00	100,00	100,00	-	75,00
27.	Рынок вылова водных биоресурсов	доля организаций частной формы собственности на рынке вылова водных биоресурсов, процентов	%	100,00	100,00	100,00	-	100,00
28.	Рынок переработки водных биоресурсов	Доля организаций частной формы собственности на рынке переработки водных биоресурсов, процентов	%	100,00	100,00	100,00	-	66,70
29.	Рынок добычи общераспространенных полезных ископаемых на участках недр местного значения	Доля организаций частной формы собственности в сфере добычи общераспространенных полезных ископаемых на участках недр местного значения, процентов	%	100,00	100,00	100,00	-	100,00
30.	Рынок нефтепродуктов	Доля организаций частной формы собственности на рынке нефтепродуктов, процентов	%	100,00	100,00	100,00	60,50/42,62/66,63 ср. 56,58	66,70
31.	Рынок легкой промышленности	Доля организаций частной формы собственности в сфере легкой промышленности, процентов	%	100,00	100,00	100,00	68,37/61,44/70,92 ср. 66,91	73,30
32.	Рынок обработки древесины и производства изделий из дерева	Доля организаций частной формы собственности в сфере обработки древесины и производства изделий из	%	100,00	100,00	100,00	66,67/57,41/70,83 ср. 64,97	74,50
33.	Рынок производства кирпича	Доля организаций частной формы собственности в сфере производства	%	100,00	100,00	100,00	-	70,00
34.	Рынок производства бетона	Доля организаций частной формы собственности в сфере производства бетона, процентов	%	100,00	100,00	100,00	-	80,00
35.	Рынок услуг в сфере туризма	Доля организаций частной формы собственности в сфере туризма, процентов	%	100,00	100,00	100,00	67,13/57,78/69,87 ср. 64,93	73,50
36.	Обеспечение прозрачности и доступности закупок товаров, работ, услуг, осуществляемых с использованием конкурентных способов определения поставщиков (подрядчиков, исполнителей)	Доля субъектов малого и среднего предпринимательства и социально ориентированных некоммерческих организаций в закупках товаров работ, услуг, осуществляемых с использованием конкурентных способов определения поставщика (подрядчика, исполнителя), процентов	%	58,62	46,00	55,30	-	-
37.	Рынок финансовых услуг	Доля респондентов в общем числе опрошенных, удовлетворенных качеством финансовых услуг, процентов	%	73,70	73,00	76,23	76,23/61,41/68,89 ср.68,84	75,00
		Доля респондентов в общем числе опрошенных, удовлетворенных возможностью выбора финансовых организаций, процентов	%	68,10	64,00	68,89		
		Коэффициент уровня развития инфраструктуры предоставления финансовых услуг в населенных пунктах Удмуртской Республики	%	-	60,00	72,20		

*медицинские организации частной системы здравоохранения, участвующие в реализации территориальной программы обязательного медицинского страхования (далее – ОМС), выполняют небольшой объем медицинской помощи в системе ОМС. Государственные организации закрывают потребность в предоставлении медицинской помощи в системе ОМС.

**медицинские организации частной системы здравоохранения, участвующие в реализации территориальной программы ОМС, выполняют небольшой объем медицинской помощи в системе ОМС. Государственные организации закрывают потребность в предоставлении медицинской помощи в системе ОМС.

*** без учета выручки ИП ввиду отсутствия данных.

****изначально при установлении ключевого показателя учитывалась вся территория Удмуртской Республики. На дату 31.12.2025 расчет целевого значения показателя производился без учета объемов тепловой энергии в ценовой зоне теплоснабжения (г. Ижевск осуществил переход в ценовую зону теплоснабжения).

ПРОТОКОЛ
заседания Совета по инвестиционной деятельности
и конкурентной политике в Удмуртской Республике

г. Ижевск

«27» февраля 2026 года

№ 1

Председатель: А.В. Бречалов, Глава Удмуртской Республики

ПОВЕСТКА:

1. Об утверждении Доклада о состоянии и развитии конкуренции на товарных рынках Удмуртской Республики в 2025 году.

РЕШИЛИ:

1. Утвердить Доклад о состоянии и развитии конкуренции на товарных рынках Удмуртской Республики в 2025 году.

2. Министерству экономики Удмуртской Республики направить Доклад о состоянии и развитии конкуренции на товарных рынках Удмуртской Республики в 2025 году в Министерство экономического развития Российской Федерации, Федеральную антимонопольную службу, Центральный банк Российской Федерации, автономную некоммерческую организацию «Агентство стратегических инициатив по продвижению новых проектов».

Срок – не позднее 10 марта 2026 года.

Председатель Совета



А.В. Бречалов



Р.В. Ефимов